


MINISTÉRIO DA EDUCAÇÃO
INSTITUTO FEDERAL DE EDUCAÇÃO, CIÊNCIA E TECNOLOGIA DA PARAÍBA
PRÓ-REITORIA DE ADMINISTRAÇÃO E FINANÇAS - PRAF
COORDENAÇÃO DE CONTABILIDADE

NOTAS EXPLICATIVAS 4º TRIMESTRE



**MINISTÉRIO DA EDUCAÇÃO
INSTITUTO FEDERAL DE EDUCAÇÃO, CIÊNCIA E TECNOLOGIA DA PARAÍBA
PRÓ-REITORIA DE ADMINISTRAÇÃO E FINANÇAS - PRAF
COORDENAÇÃO DE CONTABILIDADE**

NOTA EXPLICATIVA – 4º TRIMESTRE DE 2019

REITOR

Cícero Nicácio do Nascimento Lopes

PRÓ-REITOR DE ADMINISTRAÇÃO E FINANÇAS

Pablo Andrey Arruda de Araujo

COORDENADOR DE CONTABILIDADE

Josivaldo de Almeida

EQUIPE TÉCNICA RESPONSÁVEL

Carlos Roberto de Almeida


Francisco Petrucci Neto

Marcelo Pereira Araújo

Josivaldo de Almeida


Josivan Couras Bezerra Silva

Wellington Pessoa de Lima



SUMÁRIO


INTRODUÇÃO	4
BALANÇO PATRIMONIAL	5
CRÉDITO A CURTO PRAZO, ESTOQUE E IMOBILIZAO	7
INTANGÍVEL.....	16
FORNECEDORES E CONTAS A PAGAR	18
OBRIGAÇÕES CONTRATUAIS	20
BALANÇO ORÇAMENTARIO	23
EXECUÇÃO ORÇAMENTARIA DOS RESTOS A PAGAR	27
BALANÇO FINANCEIRO	31
DEMONSTRAÇÕES DE VARIAÇÕES PATRIMONIAIS	36
DEMONSTRAÇÕES DE FLUXO DE CAIXA	43
CONSIDERAÇÕES FINAIS	47



1. INTRODUÇÃO

O Instituto Federal da Paraíba (IFPB) é uma instituição pública federal centenária vinculada ao Ministério da Educação (MEC). Tem sede e foro na cidade de João Pessoa, tendo como Órgão Executivo a Reitoria, consoante o art. 11 da Lei 11.892/08. A Instituição foi criada em 23 de setembro de 1909 (Dec. n.º 7.566/1909) como Escola de Aprendizes Artífices, tendo passado por oito (08) alterações em sua institucionalidade. Fazendo-se um recorte temporal para as três (03) últimas denominações/marcas, destaca-se que em 06 de junho de 1968 tornou-se Escola Técnica Federal da Paraíba (Port. 331/1968); passando a partir do ano 1999, através da Lei 8.948/94, com implantação regulamentada pelo Decreto nº 2.406/97 e denominação efetivada pelo Decreto/99 em 23 de março de 1999, a ser chamada de Centro Federal de Educação Tecnológica da Paraíba; sendo a alteração mais recente a que deu origem ao Instituto Federal de Educação, Ciência e Tecnologia da Paraíba (IFPB), decorrente da Lei n.º 11.892, de 29 de dezembro de 2008. O IFPB oferta gratuitamente Cursos de Educação Profissional Técnico de Nível Médio e Cursos da Educação Superior presencial e semipresencial na modalidade de educação a distância, (EAD). Cumpre destacar a atuação territorial desse Instituto, compostas por 21 Campi, presente em 19 cidades do Estado da Paraíba, assim distribuído: João Pessoa, Campina Grande, Cajazeiras, Monteiro, Patos, Sousa, Picuí, Cabedelo, Princesa Isabel, Guarabira, Esperança, Itaporanga, Santa Rita, Catolé do Rocha, Itabaiana e Campi Avançados: Cabedelo Centro, João Pessoa Mangabeira, Areia, Pedra de Fogo, Soledade e Santa Luzia, perfazendo um total de 219 cursos, com 25.780 alunos matriculados, 8.969 vagas de cursos ofertados, 8.367 alunos ingressantes, 2.728 concluintes e 69.170 inscritos por ano letivo.

A finalidade do IFPB é ofertar a educação profissional, tecnológica e humanística em todos os seus níveis e modalidades por meio do Ensino, da Pesquisa e da Extensão, na perspectiva de contribuir na formação de cidadãos para atuarem no mundo do trabalho e na construção de uma sociedade inclusiva, justa, sustentável e democrática.



MINISTÉRIO DA EDUCAÇÃO
INSTITUTO FEDERAL DE EDUCAÇÃO, CIÊNCIA E TECNOLOGIA DA PARAÍBA
PRÓ-REITORIA DE ADMINISTRAÇÃO E FINANÇAS - PRAF
COORDENAÇÃO DE CONTABILIDADE



MINISTÉRIO DA FAZENDA
 SECRETARIA DO TESOURO NACIONAL

EXERCÍCIO
2019

PERÍODO
QUARTO TRIMESTRE (Aberto)

EMIÇÃO
29/01/2020

PÁGINA
1

TÍTULO BALANÇO PATRIMONIAL - TODOS OS ORÇAMENTOS

SUBTÍTULO 26417 - INST.FED.DE EDUC.,CIENC.E TEC.DA PARAIBA - AUTARQUIA

ORGAO SUPERIOR 26000 - MINISTERIO DA EDUCACAO

VALORES EM UNIDADES DE REAL

ATIVO			PASSIVO		
ESPECIFICAÇÃO	2019	2018	ESPECIFICAÇÃO	2019	2018
ATIVO CIRCULANTE	60.718.369,22	61.306.748,48	PASSIVO CIRCULANTE	120.808.370,89	43.898.784,62
Caixa e Equivalentes de Caixa	46.866.891,71	48.817.888,04	Obrigações Trabalh., Previd. e Asscet. a Pagar a Curto Prazo	37.298.401,81	37.073.287,40
Créditos a Curto Prazo	-	-	Empréstimos e Financiamentos a Curto Prazo	-	-
Demais Créditos e Valores a Curto Prazo	788.140,88	781.428,62	Fornecedores e Contas a Pagar a Curto Prazo	1.808.394,66	1.877.468,08
Investimentos e Aplicações Temporárias a Curto Prazo	-	-	Obrigações Fiscais a Curto Prazo	238,00	364,77
Estoques	4.072.228,83	3.828.432,93	Obrigações de Repartição a Outros Entes	-	-
Ativos Não Financeiros Mantidos para Venda	-	-	Provisões a Curto Prazo	-	-
VPDs Pagas Antecipadamente	-	-	Demais Obrigações a Curto Prazo	81.802.338,42	4.886.886,28
ATIVO NÃO CIRCULANTE	417.880.870,86	404.877.303,87	PASSIVO NÃO CIRCULANTE	262.241,87	-
Ativo Realizável a Longo Prazo	2.086.332,86	2.086.332,86	Obrigações Trabalh., Previd. e Asscet. a Pag. de Longo Prazo	262.241,87	-
Créditos a Longo Prazo	2.080.832,85	2.080.832,85	Empréstimos e Financiamentos a Longo Prazo	-	-
Dívida Ativa Não Tributária	2.080.832,85	2.080.832,85	Fornecedores e Contas a Pagar a Longo Prazo	-	-
Demais Créditos e Valores a Longo Prazo	4.500,00	4.500,00	Obrigações Fiscais a Longo Prazo	-	-
Estoques	-	-	Provisões a Longo Prazo	-	-
Investimentos	-	-	Demais Obrigações a Longo Prazo	-	-
Participações Permanentes	-	-	Resultado Diferido	-	-
Propriedades para Investimento	-	-	TOTAL DO PASSIVO EXIGÍVEL	121.081.812,28	43.898.784,62
Propriedades para Investimento	-	-	PATRIMÔNIO LÍQUIDO		
(-) Depreciação Acumulada de Propriedades p/ Investimentos	-	-	ESPECIFICAÇÃO		
(-) Redução ao Valor Rec. de Propriedades para Investimentos	-	-		2019	2018
Investimentos do RPPS de Longo Prazo	-	-	Patrimônio Social e Capital Social	-	-
Investimentos do RPPS de Longo Prazo	-	-	Adiantamentos para Futuro Aumento de Capital (AFAC)	-	-
(-) Redução ao Valor Recuperável de Investimentos do RPPS	-	-	Reservas de Capital	-	3.874,18
Demais Investimentos Permanentes	-	-	Ajustes de Avaliação Patrimonial	-	-
Demais Investimentos Permanentes	-	-	Reservas de Luoroc	-	-
(-) Redução ao Valor Recuperável de Demais Invest. Perm.	-	-	Demais Reservas	-	-
Imobilizado	414.848.868,62	401.843.460,84	Resultados Acumulados	347.336.717,81	412.142.284,48
Bens Móveis	66.336.751,57	92.530.886,84	Resultado do Exercício	-38.519.822,00	28.978.726,50
Bens Móveis	108.853.887,41	101.595.628,12	Resultados de Exercícios Anteriores	412.142.284,48	419.801.331,02
(-) Depreciação/Amortização/Exaustão Acum. de Bens Móveis	-42.517.135,84	-9.454.741,28	Ajustes de Exercícios Anteriores	-26.286.744,67	-36.637.773,04
(-) Redução ao Valor Recuperável de Bens Móveis	-	-	(-) Ações / Cotas em Tesouraria	-	-
Bens Imóveis	348.612.917,95	309.412.563,80	TOTAL DO PATRIMÔNIO LÍQUIDO	347.336.717,81	412.148.268,84
Bens Imóveis	351.079.298,62	311.238.971,87			
(-) Depr./Amortização/Exaustão Acum. de Bens Imóveis	-2.466.380,67	-1.826.408,07			
(-) Redução ao Valor Recuperável de Bens Imóveis	-	-			
Intangível	846.888,48	848.620,18			
Softwares	645.968,48	648.520,18			
Softwares	652.064,93	651.212,93			
(-) Amortização Acumulada de Softwares	-6.096,45	-2.692,75			
(-) Redução ao Valor Recuperável de Softwares	-	-			



**MINISTÉRIO DA EDUCAÇÃO
INSTITUTO FEDERAL DE EDUCAÇÃO, CIÊNCIA E TECNOLOGIA DA PARAÍBA
PRÓ-REITORIA DE ADMINISTRAÇÃO E FINANÇAS - PRAF
COORDENAÇÃO DE CONTABILIDADE**



MINISTÉRIO DA FAZENDA
SECRETARIA DO TESOURO NACIONAL

EXERCÍCIO
2019

PERÍODO
QUARTO TRIMESTRE (Aberto)

TÍTULO	BALANÇO PATRIMONIAL - TODOS OS ORÇAMENTOS
SUBTÍTULO	26417 - INST.FED.DE EDUC.,CIENC.E TEC.DA PARAIBA - AUTARQUIA
ORGAO SUPERIOR	26000 - MINISTERIO DA EDUCACAO

EMISSÃO
29/01/2020

PÁGINA
2

VALORES EM UNIDADES DE REAL

ATIVO			PASSIVO		
ESPECIFICAÇÃO	2019	2018	PATRIMÔNIO LÍQUIDO		
			ESPECIFICAÇÃO	2019	2018
Marcas, Direitos e Patentes Industriais	-	-			
Marcas, Direitos e Patentes Industriais	-	-			
(-) Amortização Acumulada de Marcas, Direitos e Patentes Ind	-	-			
(-) Redução ao Valor Recuperável de Marcas, Direitos e Pat.	-	-			
Direitos de Uso de Imóveis	-	-			
Direitos de Uso de Imóveis	-	-			
(-) Amortização Acumulada de Direito de Uso de Imóveis	-	-			
(-) Redução ao Valor Recuperável Direito de Uso de Imóveis	-	-			
Diferido	-	-			
TOTAL DO ATIVO	488.397.330,07	456.983.063,18	TOTAL DO PASSIVO E PATRIMÔNIO LÍQUIDO	488.397.330,07	456.983.063,18

QUADRO DE ATIVOS E PASSIVOS FINANCEIROS E PERMANENTES


ATIVO			PASSIVO		
ESPECIFICAÇÃO	2019	2018	ESPECIFICAÇÃO	2019	2018
ATIVO FINANCEIRO	46.856.891,71	48.817.888,04	PASSIVO FINANCEIRO	86.442.217,20	86.263.301,48
ATIVO PERMANENTE	422.541.338,38	408.366.186,12	PASSIVO PERMANENTE	78.808.321,02	2.808.067,89
			SALDO PATRIMONIAL	304.148.791,86	368.123.893,89

QUADRO DE COMPENSAÇÕES

ATIVO			PASSIVO		
ESPECIFICAÇÃO	2019	2018	ESPECIFICAÇÃO	2018	
				2019	2018
ESPECIFICAÇÃO / Saldo dos Atos Potenciais Ativos			ESPECIFICAÇÃO / Saldo dos Atos Potenciais Passivos		
SALDO DOS ATOS POTENCIAIS ATIVOS	78.248.046,48	90.813.834,43	SALDO DOS ATOS POTENCIAIS PASSIVOS	46.988.601,87	43.060.437,98
Execução dos Atos Potenciais Ativos	78.248.046,48	90.613.834,43	Execução dos Atos Potenciais Passivos	45.968.501,87	43.050.437,98
Garantias e Contragarantias Recebidas a Executar	283.368,77	283.368,77	Garantias e Contragarantias Concedidas a Execut	-	-
Direitos Convenidos e Outros Instrumentos Cong	77.529.991,07	89.895.790,02	Obrigações Convenidas e Outros Instrum Congên	258.319,37	258.319,37
Direitos Contratuais a Executar	434.685,64	434.685,64	Obrigações Contratuais a Executar	45.710.182,50	42.792.118,61
Outros Atos Potenciais Ativos a Executar	-	-	Outros Atos Potenciais Passivos a Executar	-	-
TOTAL	78.248.046,48	90.813.834,43	TOTAL	46.988.601,87	43.060.437,98

DEMONSTRATIVO DO SUPERÁVIT/DEFICIT FINANCEIRO APURADO NO BALANÇO PATRIMONIAL

DESTINAÇÃO DE RECURSOS	SUPERÁVIT/DEFICIT FINANCEIRO
Recursos Ordinários	-28.968.076,80
Recursos Vinculados	-12.890.148,89
Educação	-6.852.282,67
Previdência Social (RPPS)	-
Receitas Financeiras	-854.031,06
Alienação de Bens e Direitos	113.620,02
Outros Recursos Vinculados a Fundos, Órgãos e Prog	-5.037.456,18
TOTAL	-38.688.226,48



1 – Créditos a curto prazo

Basicamente sua composição trata-se de adiantamentos relacionados ao processamento da folha de pagamentos, tais como adiantamento de 13^o, terço constitucional e adiantamentos de salários. O subgrupo tem participação de 0,17% do total do ativo, sendo assim é o quinto maior participante devido ao alto grau de imobilização do IFPB. Teve um decréscimo de 4% em relação ao início do exercício.

2 – Estoques


O subgrupo estoques representa apenas 0,87% do total do ativo do IFPB, mas pelo alto grau de imobilização do ativo, este subgrupo é o terceiro em participação de sua composição. As saídas desses estoques é geralmente relacionada a consumo, quando são utilizadas VPD como 3.3.1.1.1.01.00 – consumo de materiais estocados - almoxarifado, 3.3.1.1.1.03.00 – consumo de combustíveis e lubrificantes, 3.3.1.1.1.04.00 – consumo de gêneros de alimentação, 3.3.1.1.1.09.00 – material de consumo imediato e 3.3.1.2.1.01.00 – distribuição de material gratuito ou transferência entre suas unidades gestoras com contrapartida em 359020100 – Doações/transferências concedidas –INTRA OFSS

3 – Imobilizado

O imobilizado do IFPB representa praticamente todo o seu ativo, (cerca de 88,59%) o que denota o alto grau de imobilização dos seus ativos devido a própria natureza das atividades relacionadas ao órgão. Os imóveis são os maiores representantes deste subgrupo, tem 74,95% do total do ativo, seguidos dos bens móveis com 23,24%. Seu valor foi acrescido em 3,24% em relação ao quarto trimestre 2018. O IFPB está calculando a depreciação contábil dos bens móveis pelo sistema SUAP com início do cálculo em 01.01.2019, fato que resolveu a problemática do cálculo e lançamento da Depreciação dos Bens Móveis. A origem básica desses saldos é de execução orçamentária de créditos de natureza 449051, 449052 e eventuais doações de demais órgãos e entidades. Os impactos mais comuns no desempenho do IFPB são os relacionados à reavaliação de bens imóveis e registro no sistema de controle de imóveis.

O imobilizado é composto pelos bens móveis e imóveis. É reconhecido inicialmente com base no valor de aquisição, construção ou produção. Após o reconhecimento inicial, ficam sujeitos à depreciação, amortização ou exaustão (quando tiverem vida útil definida), bem como redução ao valor recuperável e reavaliação.

Os gastos posteriores à aquisição, construção ou produção são incorporados ao valor do imobilizado desde que tais gastos aumentem a vida útil do bem e sejam



MINISTÉRIO DA EDUCAÇÃO
INSTITUTO FEDERAL DE EDUCAÇÃO, CIÊNCIA E TECNOLOGIA DA PARAÍBA
PRÓ-REITORIA DE ADMINISTRAÇÃO E FINANÇAS - PRAF
COORDENAÇÃO DE CONTABILIDADE

capazes de gerar benefícios econômicos futuros. Se os gastos não gerarem tais benefícios, eles são reconhecidos diretamente como variações patrimoniais diminutivas do período.

Em 12/2019, o IFPB apresentou um saldo de R\$ 414.949.669,52, relacionados ao imobilizado.

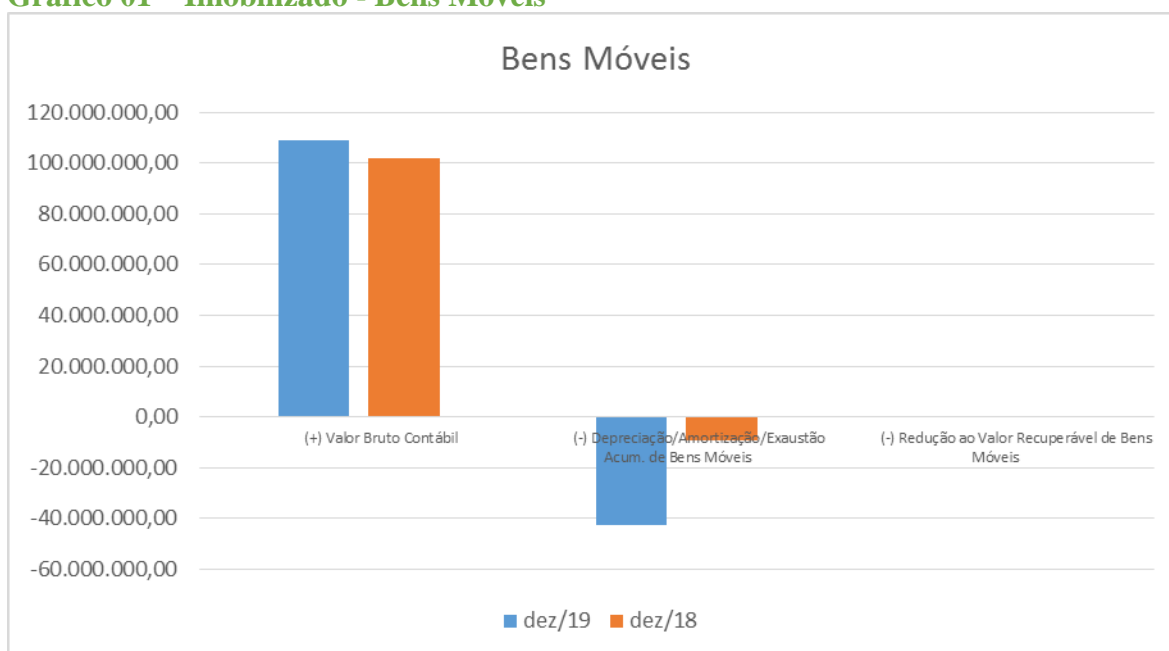
Na tabela a seguir, é apresentada a composição do Subgrupo Imobilizado, para os exercícios de 2018 e 2019.


Tabela 1 – Imobilizado – Composição

	R\$ milhares		
	dez/19	dez/18	AH%
Bens Móveis			
(+) Valor Bruto Contábil	108.853.887,41	101.995.628,12	6,72
(-) Depreciação/Amortização/Exaustão Acum. de Bens Móveis	-42.517.135,84	-9.464.741,28	349,21
(-) Redução ao Valor Recuperável de Bens Móveis	-	-	
Bens Imóveis			
(+) Valor Bruto Contábil	351.079.298,62	311.238.978,87	12,8
(-) Depr./Amortização/Exaustão Acum. de Bens Imóveis	-2.466.380,67	-1.826.408,07	35,04
(-) Redução ao Valor Recuperável de Bens Imóveis	-	-	
Total	414.949.669,52	401.943.450,34	3,23

Fonte: SIAFI, 2018 e 2019.

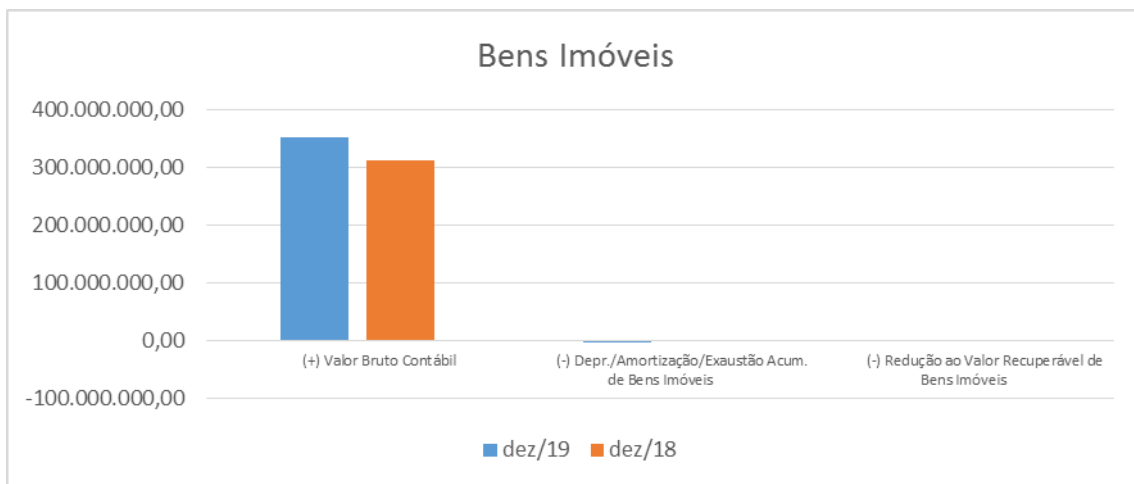
Gráfico 01 – Imobilizado - Bens Móveis





MINISTÉRIO DA EDUCAÇÃO
INSTITUTO FEDERAL DE EDUCAÇÃO, CIÊNCIA E TECNOLOGIA DA PARAÍBA
PRÓ-REITORIA DE ADMINISTRAÇÃO E FINANÇAS - PRAF
COORDENAÇÃO DE CONTABILIDADE

Gráfico 02 – Imobilizado – Bens Imóveis



3.1 Bens Móveis


Os Bens Móveis do Órgão 26417 em 12/2019 totalizavam R\$ 66.336.751,57 e estão distribuídos em várias contas contábeis conforme detalhado na tabela a seguir.

Tabela 2 – Bens Móveis - Composição

R\$ milhares

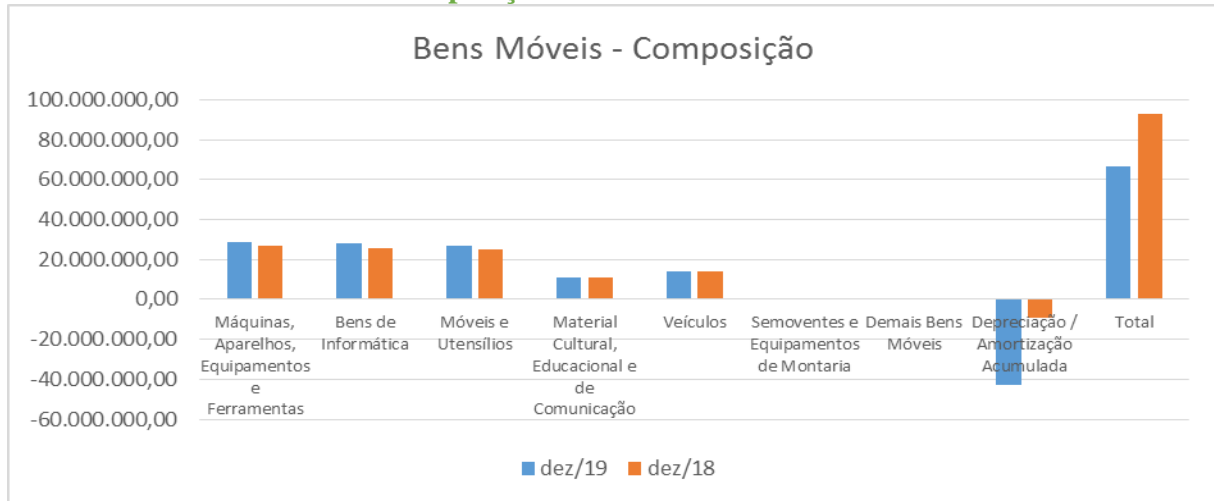
Bem - Composição	dez/19	dez/18	AH(%)
Máquinas, Aparelhos, Equipamentos e Ferramentas	28.474.708,81	26.916.382,16	5,79%
Bens de Informática	28.122.028,06	25.534.718,40	10,13%
Móveis e Utensílios	26.725.453,43	24.735.624,67	8,04%
Material Cultural, Educacional e de Comunicação	11.156.705,16	10.715.220,60	4,12%
Veículos	13.765.304,30	13.724.737,37	0,30%
Semoventes e Equipamentos de Montaria	24.205,01	24.205,01	0,00%
Demais Bens Móveis	585.482,64	344.739,91	69,83%
Depreciação / Amortização Acumulada	-42.517.135,84	-9.464.741,28	349,22%
Total	66.336.751,57	92.530.886,84	-28,31%

Fonte: SIAFI, 2018 e 2019.



MINISTÉRIO DA EDUCAÇÃO
INSTITUTO FEDERAL DE EDUCAÇÃO, CIÊNCIA E TECNOLOGIA DA PARAÍBA
PRÓ-REITORIA DE ADMINISTRAÇÃO E FINANÇAS - PRAF
COORDENAÇÃO DE CONTABILIDADE

Gráfico 03 – Bens Móveis - Composição



Dos Bens Móveis registrados no Órgão, 76,54% referem-se a máquinas, aparelhos, equipamentos, ferramentas, bens de informática e móveis e utensílios sem depreciação.

3.2 Bens Imóveis


Os Bens Imóveis da União em 12/2019 totalizavam R\$ 348.612.917,95 e estão distribuídos em várias contas contábeis, conforme demonstrado na tabela a seguir.

Tabela 03 - Bens Imóveis – Composição.

R\$ milhares

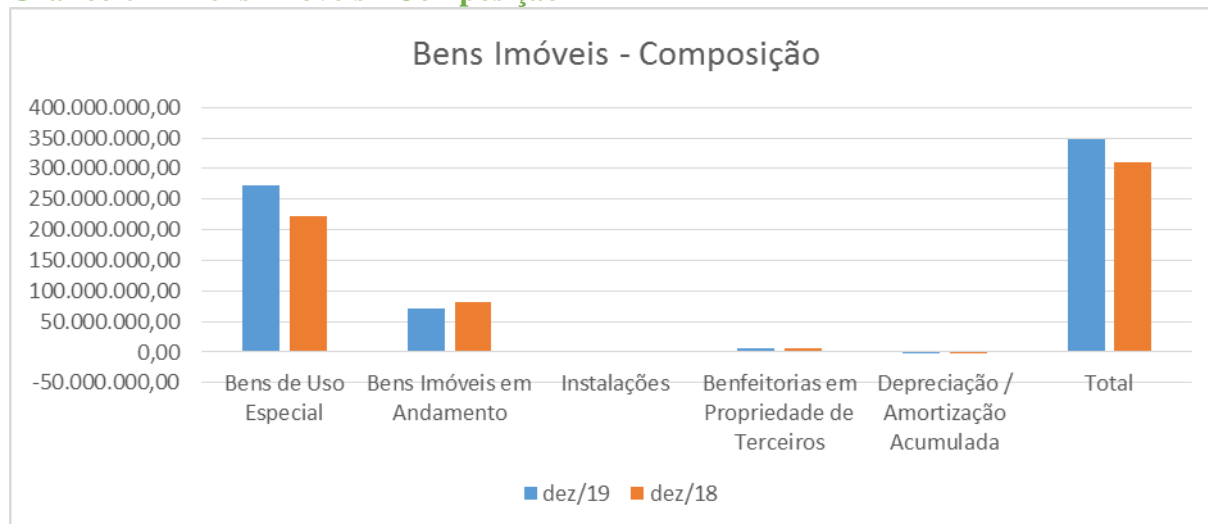
Bens Imóveis - Composição	dez/19	dez/18	AH(%)
Bens de Uso Especial	272.465.247,77	221.807.836,88	22,84%
Bens Imóveis em Andamento	71.280.467,10	82.097.402,62	-13,18%
Instalações	1.175.119,44	1.175.268,06	-0,01%
Benfeitorias em Propriedade de Terceiros	6.158.464,31	6.158.464,31	0,00%
Depreciação / Amortização Acumulada	-2.466.380,67	-1.826.408,07	35,04%
Total	348.612.917,95	309.412.563,80	12,67%

Fonte: SIAFI, 2018 e 2019.



MINISTÉRIO DA EDUCAÇÃO
INSTITUTO FEDERAL DE EDUCAÇÃO, CIÊNCIA E TECNOLOGIA DA PARAÍBA
PRÓ-REITORIA DE ADMINISTRAÇÃO E FINANÇAS - PRAF
COORDENAÇÃO DE CONTABILIDADE

Gráfico 04 – Bens Imóveis - Composição



De acordo com a tabela anterior, os bens de uso especial e bens imóveis em andamento correspondem a 98,60% de todos os bens imóveis reconhecidos contabilmente no Balanço Patrimonial do Órgão 26417, perfazendo o montante de R\$ 343.745.714,87 em 12/2019 em valores brutos.

3.3 Bens de Uso Especial – Composição


Em síntese, os bens de uso especial mais relevantes nas composições do patrimônio imobiliário federal são constituídos de imóveis de uso educacional.

Tabela 04 - Bens de Uso Especial – Composição

R\$ milhares

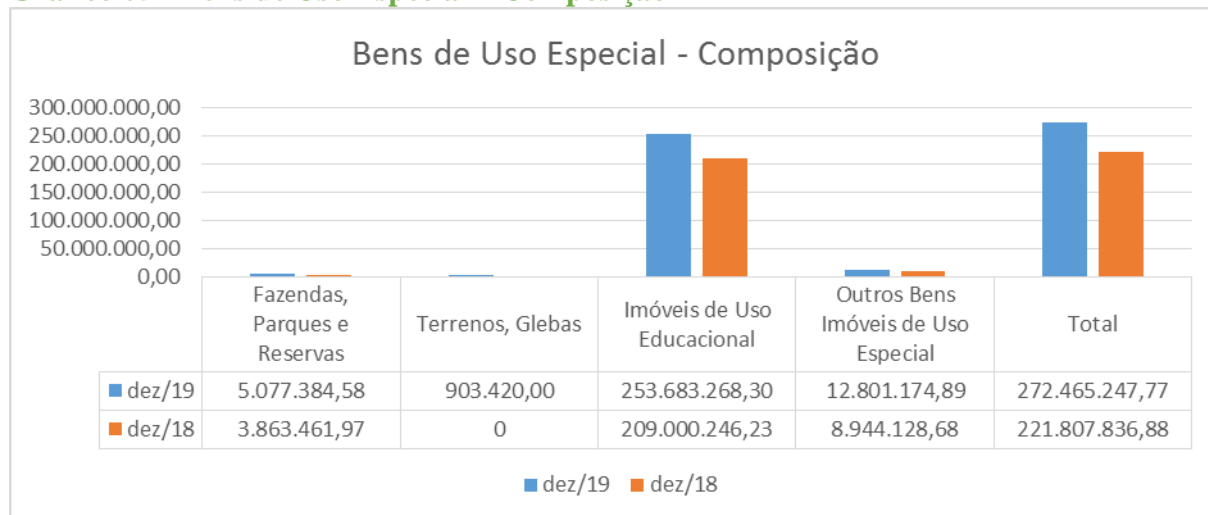
Bens de Uso Especial - Composição	dez/19	dez/18	AH(%)
Fazendas, Parques e Reservas	5.077.384,58	3.863.461,97	31,42%
Terrenos, Glebas	903.420,00	-	-
Imóveis de Uso Educacional	253.683.268,30	209.000.246,23	21,38%
Outros Bens Imóveis de Uso Especial	12.801.174,89	8.944.128,68	43,12%
Total	272.465.247,77	221.807.836,88	22,84%

Fonte: SIAFI, 2018 e 2019.



MINISTÉRIO DA EDUCAÇÃO
INSTITUTO FEDERAL DE EDUCAÇÃO, CIÊNCIA E TECNOLOGIA DA PARAÍBA
PRÓ-REITORIA DE ADMINISTRAÇÃO E FINANÇAS - PRAF
COORDENAÇÃO DE CONTABILIDADE


Gráfico 05 - Bens de Uso Especial – Composição



(a) Reavaliação, redução ao valor recuperável, depreciação, amortização e exaustão

Os procedimentos para registro da reavaliação, redução a valor recuperável, depreciação, amortização e exaustão na Administração Pública Direta da União, suas autarquias e fundações tem como base legal a Lei nº 4.320/1964, Lei Complementar nº 101/2000, NBCASP, MCASP e Lei nº 10.180/2001. Os procedimentos contábeis estão descritos, de maneira mais detalhada, no Manual SIAFIWeb, Macrofunção 020330, disponível no sítio da STN e na Portaria Conjunta STN/SPU nº 3/2014. As empresas públicas e sociedades de economia mista, que devem seguir a Lei nº 6.404/1976, embasam seus procedimentos nas leis próprias e nos normativos fiscais, o que pode acarretar algumas divergências.

A coordenação de contabilidade da Reitoria, através do processo: 23381.003149.2017-65 solicitou providências junto a Pro Reitoria de Administração e Finanças sobre o processo de reavaliação e redução ao valor recuperável. Através do memorando 21/2017 a diretoria de administração de materiais e recursos patrimoniais informa que o Sistema Suap necessita de melhorias e alterações para atender as demandas solicitadas. O processo encontra-se na diretoria de TI para deliberação.



**MINISTÉRIO DA EDUCAÇÃO
INSTITUTO FEDERAL DE EDUCAÇÃO, CIÊNCIA E TECNOLOGIA DA PARAÍBA
PRÓ-REITORIA DE ADMINISTRAÇÃO E FINANÇAS - PRAF
COORDENAÇÃO DE CONTABILIDADE**

Através do processo: 23381.003157.2017-10 a coordenação de contabilidade da Reitoria solicitou providências junto a Pro Reitoria de Administração e Finanças sobre o cálculo de depreciação, no qual foi montado um grupo de trabalho e estipulado o prazo de 01 de janeiro de 2018 para início da depreciação no âmbito do IFPB.


Em 13 de Setembro de 2017 fomos informados através da Setorial Contábil do MEC, conforme comunica 2017/1160702 que o Sistema de Gestão patrimonial SIADS será obrigatório a partir de 2019, no qual será uma solução definitiva para os diversos problemas patrimoniais enfrentados atualmente pelo IFPB.

Em 26 de Julho de 2018, em reunião na Reitoria com a presença do Magnífico Reitor do IFPB, conforme relatado no memorando da coordenação de contabilidade 16/2018, decidiu-se aguardar a obrigatoriedade do SIADS por meio de documento oficial, visto que o valor de aquisição do referido sistema é oneroso. Nesse ínterim ficou definido que o IFPB usará o sistema SUAP como gerenciador de Patrimônio e Almoxarifado.

Em 06 de Agosto de 2018, o Grupo de trabalho encarregado de ajustar o SUAP para o devido cálculo da depreciação contábil no âmbito do IFPB definiu a data de 01 de Janeiro de 2019 para início do cálculo e registro contábil da depreciação no IFPB. Definiu-se também que a reavaliação e redução ao valor recuperável será analisada e implementada em período posterior ao início do cálculo da depreciação.

Em 29 de Novembro de 2018, foi publicado no DOU a portaria do MPOG 385 que institui o SIADS para toda a administração pública federal. O IFPB aguardará diretrizes do grupo de trabalho do MPDG e do MEC para início das tratativas para adoção do SIADS.

Desde 01/01/2019 o IFPB vem registrando a depreciação contábil no siafi com base nos relatórios emitidos pelo sistema SUAP, enquanto aguardamos a implementação do sistema SIADS.



(a.1) Reavaliação

Segundo a Portaria Conjunta STN/SPU nº 3/2014 os valores dos bens imóveis de uso especial da União, autarquias e fundações públicas federais deverão ser reavaliados, aqueles nos quais seja aplicado, a título de benfeitoria, valor percentual igual ou superior ao estipulado pela SPU; houver alteração de área construída, independentemente do valor investido; seja comprovada a ocorrência de quaisquer sinistros, tais como incêndio, desmoronamento, desabamento, arruinamento, dentre outros.

Os valores são atualizados sistemicamente, a cada ano, na data base de 31 de dezembro, independentemente da classificação, considerando os parâmetros e características específicas dos imóveis e preços unitários regionais, atualizados periodicamente.

Os bens imóveis foram reavaliados através do processo: 23381.001935.2017-28.

(a.2) Redução ao valor recuperável de ativos - *Impairment*


A coordenação de contabilidade da Reitoria, através do processo: 23381.003149.2017-65 solicitou providências junto a Pro Reitoria de Administração e Finanças sobre o processo de teste de impairment e redução ao valor recuperável.

(a.3) Depreciação, amortização ou exaustão de bens imóveis não cadastrados no SPIUnet e bens móveis

No órgão 26417 todos os bens imóveis estão registrados no SPIUNET.

A base de cálculo para a depreciação, amortização e exaustão é o custo do ativo imobilizado, compreendendo tanto os custos diretos como os indiretos. O método de cálculo dos encargos de depreciação a ser utilizado para toda a Administração Pública direta, autárquica e fundacional para os bens imóveis que não são cadastrados no SPIUnet e para os bens móveis é o das quotas constantes.

Como regra geral, a depreciação dos bens imóveis não cadastrados no SPIUnet e dos bens móveis será iniciada a partir do primeiro dia do mês seguinte à data da colocação do bem em utilização. Porém, quando o valor do bem adquirido e o valor da depreciação no primeiro mês sejam relevantes, admite-se, em caráter de exceção, o cômputo da depreciação em fração menor do que um mês.



MINISTÉRIO DA EDUCAÇÃO
INSTITUTO FEDERAL DE EDUCAÇÃO, CIÊNCIA E TECNOLOGIA DA PARAÍBA
PRÓ-REITORIA DE ADMINISTRAÇÃO E FINANÇAS - PRAF
COORDENAÇÃO DE CONTABILIDADE

O Plano Interno de Procedimentos Contábeis Patrimoniais (PIPCP) sobre os ativos de infraestrutura, definiu que o reconhecimento, mensuração e evidênciação, bem como a respectiva depreciação, amortização ou exaustão, reavaliação e redução ao valor recuperável para os bens de infraestrutura terá o prazo para implantação desses procedimentos contábeis até 31/12/2018, sendo a obrigatoriedade dos registros a partir de 01/01/2019

(a.3.1) Bens de Infraestrutura

R\$ milhares

Bens de Infraestrutura	Reconhecimento (S/N)	Conta Contábil	Valor Mensuração	Depreciação / Amortização / Exaustão	Reavaliação / Redução ao Valor recuperável	Data Mensuração
Bem A	S	XXXXX	XX	XX	XX	dd/mm/20XX
Bem B	S	XXXXX	XX	XX	XX	dd/mm/20XX
Bem C	N	NA	NA	NA	NA	NA

Fonte: 26417

(a.4) Depreciação de bens imóveis cadastrados no SPIUnet

A Portaria Conjunta STN/SPU nº 3/2014, dispõe sobre procedimentos e requisitos gerais para mensuração, atualização, reavaliação e depreciação dos bens imóveis da União, autarquias e fundações públicas federais, controlados pelo SPIUnet.

O SPIUnet é um sistema de cadastro e controle de imóveis da União e de terceiros utilizados pelos Órgãos Federais, que mantém atualizado o valor patrimonial dos imóveis. O sistema é interligado ao SIAFI para o reconhecimento contábil das adições, baixas e transferências, exceto a depreciação, que por sua vez é registrado no SIAFI por meio de um arquivo que é encaminhado pela SPU à STN, para que seja contabilizado no SIAFI.

O valor depreciado dos bens imóveis da União, autarquias e fundações públicas federais é apurado mensal e automaticamente pelo sistema SPIUnet sobre o valor depreciável da aquisição, utilizando-se para tanto o Método da Parábola de Kuentzle e a depreciação será iniciada no mesmo dia que o bem for colocado em condições de uso.


O Método da Parábola de Kuentzle distribui a depreciação ao longo da vida útil da benfeitoria, segundo as ordenadas de uma parábola, apresentando menores depreciações na fase inicial e maiores na fase final, o que é compatível com o desgaste progressivo das partes de uma edificação, o cálculo é realizado de acordo com a seguinte equação:

$Kd = (n^2 - x^2) / n^2$, onde:

Kd = coeficiente de depreciação

n = vida útil da aquisição

x = vida útil transcorrida da aquisição



MINISTÉRIO DA EDUCAÇÃO
INSTITUTO FEDERAL DE EDUCAÇÃO, CIÊNCIA E TECNOLOGIA DA PARAÍBA
PRÓ-REITORIA DE ADMINISTRAÇÃO E FINANÇAS - PRAF
COORDENAÇÃO DE CONTABILIDADE

A vida útil será definida com base no informado pelo laudo de avaliação específico ou, na sua ausência, por parâmetros predefinidos pela SPU, segundo a natureza e características dos bens imóveis. Nos casos de bens reavaliados, independentemente do fundamento, a depreciação acumulada deve ser zerada e reiniciada a partir do novo valor.

O órgão 26417 está com seus bens imóveis registrados no SPIUnet e conforme descrição acima, o valor da depreciação é apurado mensalmente pela SPU.

3.4 Ajustes de Exercícios Anteriores realizados em contrapartida no Imobilizado

São considerados os decorrentes de efeitos da mudança de critério contábil, ou da retificação de erro imputável a determinado exercício anterior, e que não possam ser atribuídos a fatos subsequentes, devendo ser reconhecidos à conta do patrimônio líquido.

4 - Intangível


Os direitos que tenham por objeto bens incorpóreos destinados à manutenção da atividade pública ou exercidos com essa finalidade são mensurados ou avaliados com base no valor de aquisição ou de produção, deduzido do saldo da respectiva conta de amortização acumulada (quando tiverem vida útil definida) e do montante acumulado de quaisquer perdas do valor que tenham sofrido ao longo de sua vida útil por redução ao valor recuperável (*impairment*).

Ativos intangíveis com vida útil indefinida não são amortizados, mas ainda não foram testados anualmente em relação a perdas por redução ao valor recuperável, individualmente ou no nível da unidade geradora de caixa. A avaliação de vida útil indefinida não foi revisada anualmente ainda para determinar se essa avaliação continua a ser justificável. A Ccont do IFPB solicitou através do processo: 23381.003145.2017-87 providências no sentido de atender o prazo estabelecido no (PIPCP).

O Plano Interno de Procedimentos Contábeis Patrimoniais (PIPCP) definiu que o reconhecimento, mensuração e evidenciação de softwares, marcas, patentes, licenças e congêneres, classificados como intangíveis e eventuais amortizações, reavaliação e redução ao valor recuperável terão o prazo para implantação desses procedimentos até 31/12/2018, sendo a obrigatoriedade dos registros a partir de 01/01/2019.

Em 12/2019, o Órgão 26417 apresentou um saldo de R\$ 645.258,48 relacionados ao intangível.

Na tabela a seguir, é apresentada a composição do Subgrupo Intangível, dos exercícios de 2019 e 2018.



MINISTÉRIO DA EDUCAÇÃO
INSTITUTO FEDERAL DE EDUCAÇÃO, CIÊNCIA E TECNOLOGIA DA PARAÍBA
PRÓ-REITORIA DE ADMINISTRAÇÃO E FINANÇAS - PRAF
COORDENAÇÃO DE CONTABILIDADE

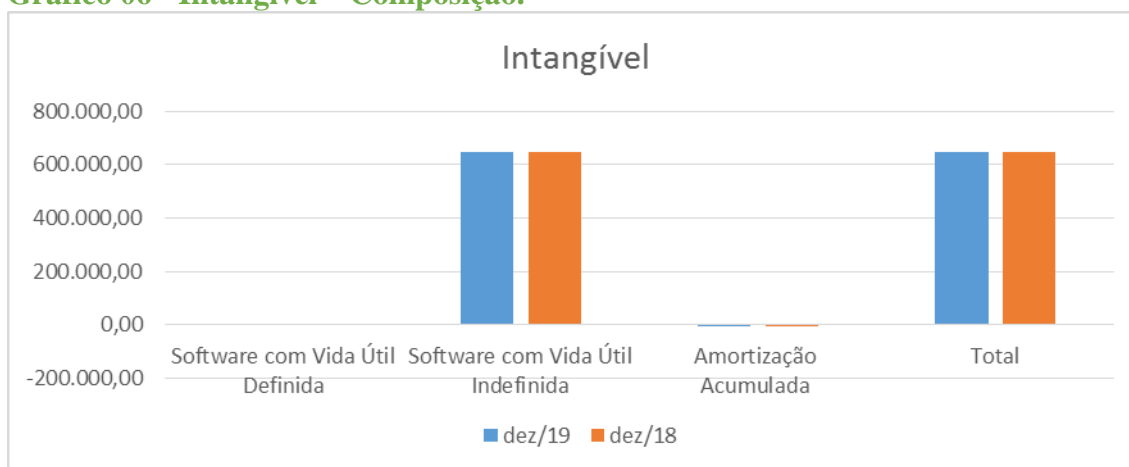
Tabela 05 – Intangível – Composição.

R\$ milhares

Intangível	dez/19	dez/18	AH(%)
Software com Vida Útil Definida	5.386,45	5.386,45	0,00%
Software com Vida Útil Indefinida	645.968,48	645.826,48	0,02%
Amortização Acumulada	-6.096,45	-2.692,75	126,40%
Total	645.258,48	648.520,18	-0,50%

Fonte: SIAFI, 2018 e 2019.

Gráfico 06 - Intangível – Composição.




No intangível destaca-se o item Softwares com vida útil indefinida, que representa a maior parte dos itens analisados, variou 0,02%, enquanto a amortização acumulada variou 126,40% no exercício de 2019 em comparação com 2018.

4.1 Redução ao valor recuperável de ativos – Impairment

O Órgão 26417 não avaliou os ativos do intangível ainda, conforme explicação descrita acima no processo supracitado.

4.2 Ajustes de Exercícios Anteriores realizados no Intangível

São considerados os decorrentes de efeitos da mudança de critério contábil, ou da retificação de erro imputável a determinado exercício anterior, e que não possam ser atribuídos a fatos subseqüentes, devendo ser reconhecidos à conta do patrimônio líquido.



MINISTÉRIO DA EDUCAÇÃO
INSTITUTO FEDERAL DE EDUCAÇÃO, CIÊNCIA E TECNOLOGIA DA PARAÍBA
PRÓ-REITORIA DE ADMINISTRAÇÃO E FINANÇAS - PRAF
COORDENAÇÃO DE CONTABILIDADE

5 – Fornecedores a Contas a Pagar – Composição

Em 31/12/2019, o Instituto Federal da Paraíba – IFPB, apresentou um saldo em aberto de R\$ 1.608.394,56 relacionados com fornecedores e contas pagar, sendo sua totalidade de obrigações a curto prazo.

A seguir, apresenta-se a tabela, segregando-se essas obrigações, entre fornecedores nacionais e estrangeiros e entre circulante e não circulante.

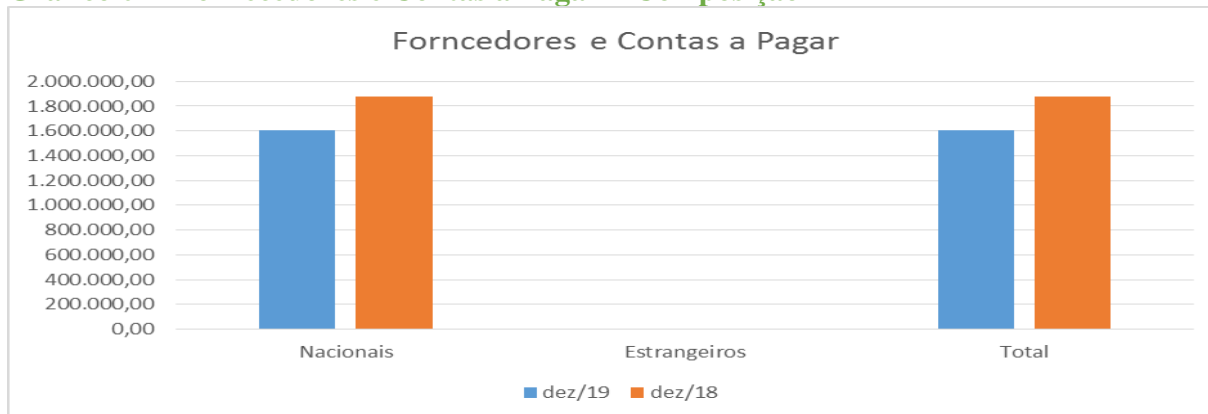
Tabela 06 – Fornecedores e Contas a Pagar – Composição.

R\$ milhares (ou R\$)

Fornecedores e Contas a Pagar	dez/19	dez/18	AH (%)
Circulante			
Nacionais	1.608.394,56	1.877.456,06	-14,33%
Estrangeiros	-	-	-
Total	1.608.394,56	1.877.456,06	-14,33%

Fonte: SIAFI, 2018 e 2019.

Gráfico 07– Fornecedores e Contas a Pagar – Composição



Os fornecedores e contas a pagar de curto prazo referem-se aos fornecedores nacionais, representando cerca de 100% do total a ser pago.


Na continuação, apresenta-se a tabela relacionando-se as unidades gestoras contratantes com valores mais significativos de fornecedores e contas a pagar na data base de 31/12/2019.

Tabela 07 – Fornecedores e Contas a Pagar – Por Unidade Gestora Contratante.

R\$ milhares (ou R\$)

Unidade Gestora	dez/19	AV (%)
158279-Campus Sousa	385.163,97	23,95%
158280-Campus Cajazeiras	339.665,95	21,12%
158469-Campus João Pessoa	170.021,41	10,57%
158473-Campus Picuí	140.231,69	8,72%
Demais	573.311,54	35,64%
Total	1.608.394,56	100,00%

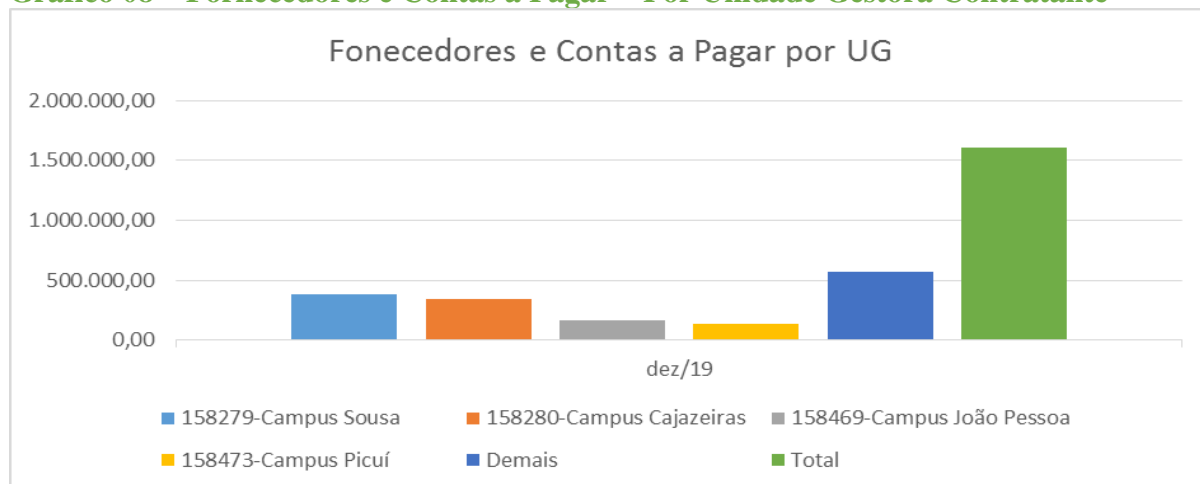
Fonte: SIAFI, 2019.



MINISTÉRIO DA EDUCAÇÃO
INSTITUTO FEDERAL DE EDUCAÇÃO, CIÊNCIA E TECNOLOGIA DA PARAÍBA
PRÓ-REITORIA DE ADMINISTRAÇÃO E FINANÇAS - PRAF
COORDENAÇÃO DE CONTABILIDADE

As unidades gestoras 158279, 158280, 158469 e 158473 são responsáveis por 64,36% do total a ser pago.

Gráfico 08 – Fornecedores e Contas a Pagar – Por Unidade Gestora Contratante




Na tabela apresentada a seguir, relacionam-se os fornecedores mais significativos e o saldo em aberto, na data base de 31/12/2019.

Tabela 08 – Fornecedores e Contas a Pagar – Por Fornecedor.

FORNECEDORES	R\$ milhares (ou R\$)	
	dez/19	AV (%)
DELTA produtos e serviços LTDA	192.472,73	11,97%
ENERGISA PARAÍBA-distribuidora de energia S.A.	157.164,00	9,77%
LIDERANÇA limpeza e conservação LTDA	96.827,59	6,02%
PLAXMETAL S.A- indústria de cadeiras corporativas	75.981,87	4,72%
THIAGO GOMES BARBOSA comércio	59.600,22	3,71%
METTA distribuidora EIRELI	54.000,00	3,36%
DEMAIS	972.348,15	60,45%
Total	1.608.394,56	100%

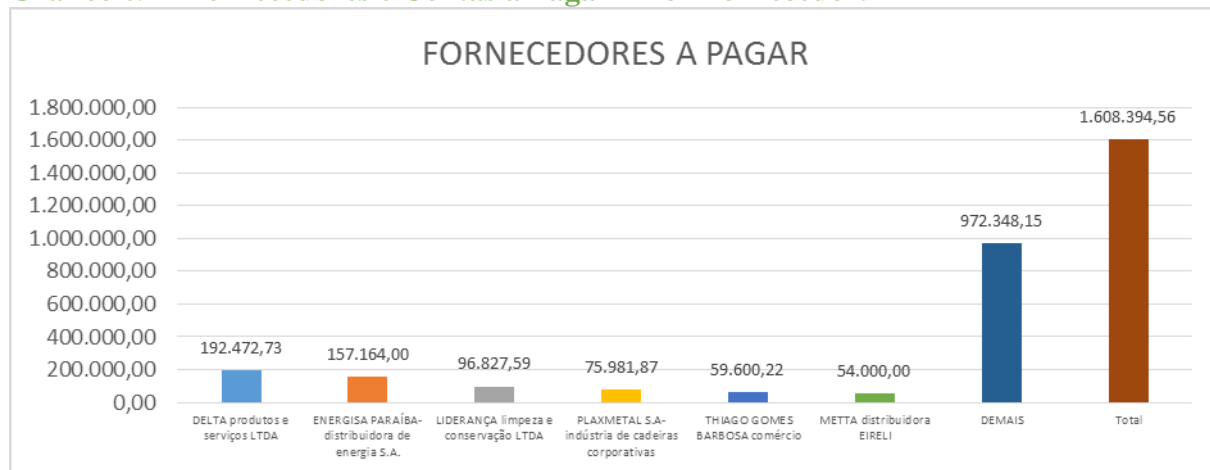
Fonte: SIAFI, 2019.

Os fornecedores DELTA, ENERGISA, LIDERANÇA, PLAMETAL, THIAGO GOMES e METTA representam, aproximadamente, 40% do total a ser pago. A seguir é apresentado o resumo das principais transações:



MINISTÉRIO DA EDUCAÇÃO
INSTITUTO FEDERAL DE EDUCAÇÃO, CIÊNCIA E TECNOLOGIA DA PARAÍBA
PRÓ-REITORIA DE ADMINISTRAÇÃO E FINANÇAS - PRAF
COORDENAÇÃO DE CONTABILIDADE

Gráfico 09 – Fornecedores e Contas a Pagar – Por Fornecedor.



- DELTA: Aquisição de mobiliários para o Campus Cajazeiras-PB;
- ENERGISA: Distribuidora de energia do estado da Paraíba;
- LIDERANÇA: Serviço de apoio administrativo e técnico profissional para o Campus de Sousa-PB;
- PLAXMETAL: Aquisição de mobiliários para o Campus João Pessoa-PB;
- THIAGO GOMES: Aquisição de gênero alimentício para diversos Campi do IFPB; e
- METTA: Aquisição de mobiliários para o Campus Cajazeiras-PB.

6 - Obrigações Contratuais

Em dezembro de 2019, o Instituto Federal da Paraíba possuía um saldo de R\$ 45.710.182,50 relacionados a obrigações contratuais.

A seguir, apresenta-se a tabela, segregando-se essas obrigações, de acordo com a natureza dos respectivos contratos.


Tabela 09 – Obrigações Contratuais – Composição.

R\$ milhares (ou R\$)

Produtos e Serviços	dez/19	dez/18	AH (%)
Aluguéis	152.553,84	1.921.913,55	-92,06%
Fornecimento de Bens	1.760.006,66	1.528.775,31	15,13%
Seguros	9.446,19	15.062,55	-37,29%
Serviços	43.788.175,81	39.326.367,20	11,35%
Total	45.710.182,50	42.792.118,61	6,82%

Fonte: SIAFI, 2018 e 2019.

As obrigações contratuais relacionadas com serviços representam a maioria (ou cerca de 95,79%) do total das obrigações assumidas pelo órgão ao final de 12/2019.



MINISTÉRIO DA EDUCAÇÃO
INSTITUTO FEDERAL DE EDUCAÇÃO, CIÊNCIA E TECNOLOGIA DA PARAÍBA
PRÓ-REITORIA DE ADMINISTRAÇÃO E FINANÇAS - PRAF
COORDENAÇÃO DE CONTABILIDADE

Gráfico 10 – Obrigações Contratuais – Composição.




Na continuação, apresenta-se a tabela relacionando-se as unidades gestoras contratantes com valores mais expressivos na data base de 12/2019.

Tabela 10 – Obrigações Contratuais – Por Unidade Gestora Contratante.

Unidade Gestora	R\$ milhares (ou R\$)	
	dez/19	AV (%)
158138 - IFPB – Reitoria	26.767.158,46	58,56%
158469 – IFPB – Campus João Pessoa	2.978.178,48	6,52%
158279 – IFPB – Campus Sousa	2.497.217,97	5,46%
158473 – IFPB - Campus Picui	2.451.900,71	5,36%
Demais	11.015.726,88	24,10%
Total	45.710.182,50	100%

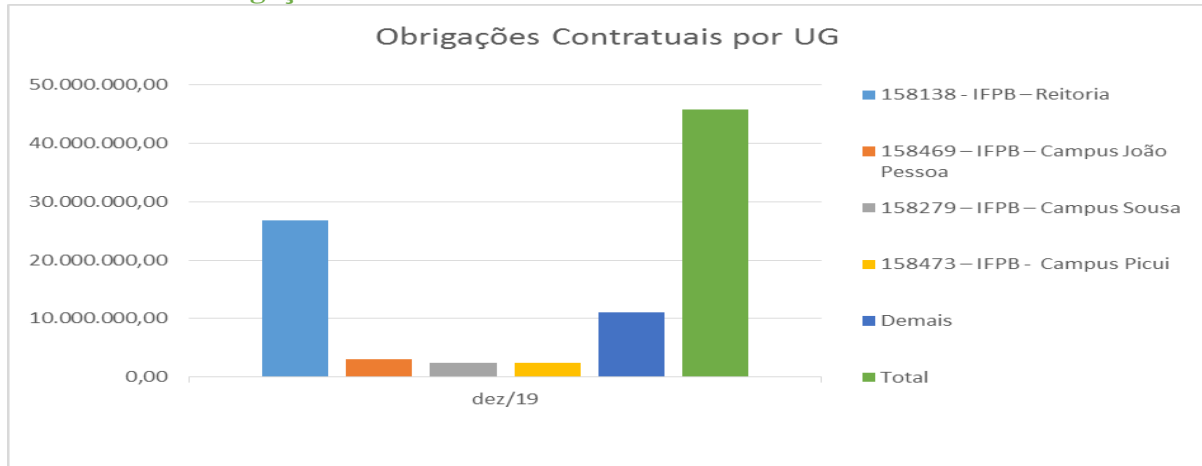
Fonte: SIAFI, 2019

As Unidades Gestoras 158138, 158469, 158279 e 158273 são responsáveis por 75,9% do total contratado.



**MINISTÉRIO DA EDUCAÇÃO
INSTITUTO FEDERAL DE EDUCAÇÃO, CIÊNCIA E TECNOLOGIA DA PARAÍBA
PRÓ-REITORIA DE ADMINISTRAÇÃO E FINANÇAS - PRAF
COORDENAÇÃO DE CONTABILIDADE**

Gráfico 11 – Obrigações Contratuais – Por Unidade Gestora Contratante



Na tabela apresentada a seguir, relacionam-se os contratados mais significativos e o saldo a executar, na data base de 12/2019

Tabela 11 – Obrigações Contratuais – Por Contratado.

R\$ milhares (ou R\$)

Obrigações Contratuais por Fonecedores	dez/19	AV (%)
CONSTRAL Constr. e Consultoria LTDA	11.404.300,10	25%
CONSTRUTORA ABSOLUTE LTDA	6.036.598,12	13%
CLAREAR COM.SERV. EIRELI	3.561.145,08	8%
FUNETEC-Fundação Educ. Tecnológica PB	2.145.182,21	5%
VIRTUAL ENGENHARIA LTDA	1.334.562,04	3%
DECOLANDO Turismo e Repres. LTDA	968.213,50	2%
Demais	20.260.181,45	44%
Total	45.710.182,50	100%

Fonte: SIAFI, 2018

Em relação aos contratados as construtoras CONSTRAL, ABSOLUTE e VIRTUAL representam 41,07% do total a ser pago. A seguir é apresentado o resumo das principais transações descritas acima:


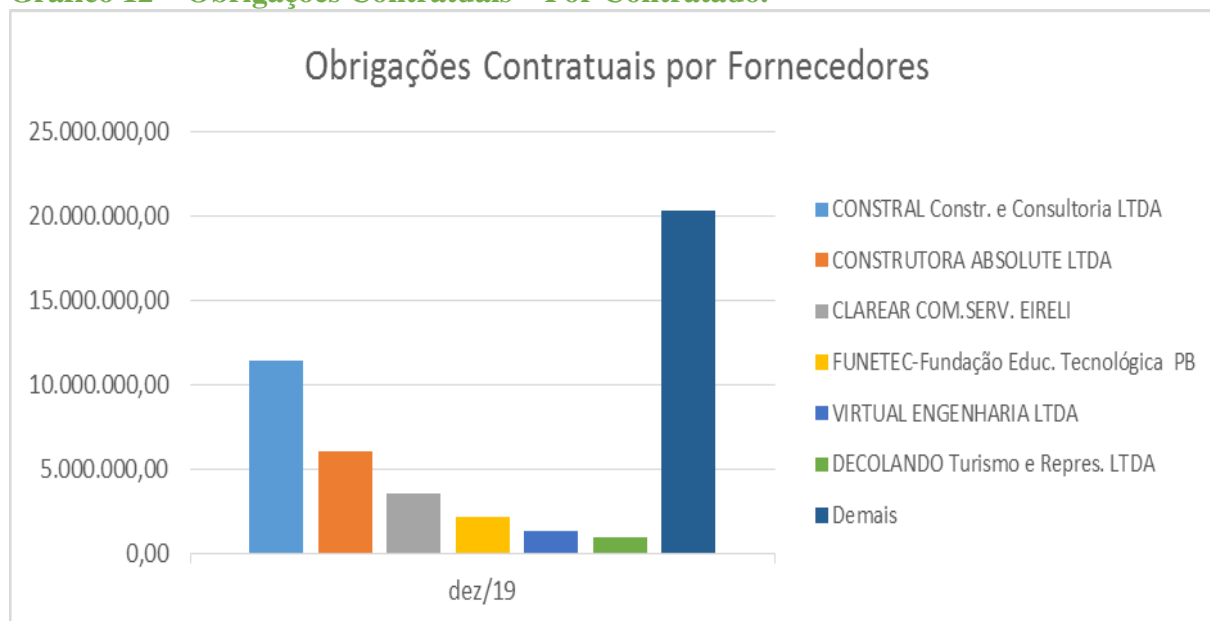



Gráfico 12 – Obrigações Contratuais – Por Contratado.



- **CONSTRAL Construções e consultoria LTDA:** Construção remanescente do Campus Santa Rita e Catolé do Rocha conforme contratos 040/2016;
- **CONSTRUTORA ABSOLUTE LTDA:** Contratação para construção do Campus de Santa Luzia-PB conforme contrato 181/2017;
- **CLAREAR Comércio e Serviços EIRELI:** Contratos referente a serviços terceirizados em várias Unidades Gestoras do IFPB
- **FUNATEC:** Projeto de apoio técnico e científico (agricultura familiar);
- **VIRTUAL ENGENHARIA LTDA:** Construção de obra remanescente do Campus Esperança do IFPB conforme contrato 076/2015
- **DECOLANDO:** Agenciamento de viagens (passagens aéreas) em viagens nacionais e internacionais.



MINISTÉRIO DA EDUCAÇÃO
INSTITUTO FEDERAL DE EDUCAÇÃO, CIÊNCIA E TECNOLOGIA DA PARAÍBA
PRÓ-REITORIA DE ADMINISTRAÇÃO E FINANÇAS - PRAF
COORDENAÇÃO DE CONTABILIDADE

7 – Balanço Orçamentário

7.1 – Receitas Orçamentárias

Tabela 12 – Receitas Orçamentárias

RECEITAS				
RECEITAS ORÇAMENTÁRIAS	PREVISÃO INICIAL	PREVISÃO ATUALIZADA	RECEITAS REALIZADAS	SALDO
RECEITAS CORRENTES	4.492.440,00	4.492.440,00	6.815.783,35	2.323.343,35
Receitas Tributárias	-	-	-	-
Receitas de Contribuições	-	-	-	-
Receita Patrimonial	121.787,00	121.787,00	135.202,78	13.415,78
Exploração do Patrimônio Imobiliário do Estado	121.787,00	121.787,00	135.202,78	13.415,78
Receita Agropecuária	10.535,00	10.535,00	1.000,00	- 9.535,00
Receita Industrial	-	-	-	-
Receitas de Serviços	4.355.316,00	4.355.316,00	6.573.537,98	2.218.221,98
Serviços Administrativos e Comerciais Gerais	4.355.316,00	4.355.316,00	6.573.537,98	2.218.221,98
Transferências Correntes	-	-	-	-
Outras Receitas Correntes	4.802,00	4.802,00	106.042,59	101.240,59
Multas Administrativas, Contratuais e Judiciais	4.802,00	4.802,00	54.867,80	50.065,80
Indenizações, Restituições e Ressarcimentos	-	-	51.174,79	51.174,79
RECEITAS DE CAPITAL	-	-	-	-
RECURSOS ARRECADADOS EM EXERCÍCIOS ANTERIORES	-	-	-	-
SUBTOTAL DE RECEITAS	4.492.440,00	4.492.440,00	6.815.783,35	2.323.343,35
REFINANCIAMENTO	-	-	-	-
SUBTOTAL COM REFINANCIAMENTO	4.492.440,00	4.492.440,00	6.815.783,35	2.323.343,35
DEFICIT			570.377.838,01	570.377.838,01
TOTAL	4.492.440,00	4.492.440,00	577.193.621,36	572.701.181,36
DETALHAMENTO DOS AJUSTES NA PREVISÃO ATUALIZADA	-	-	-	-


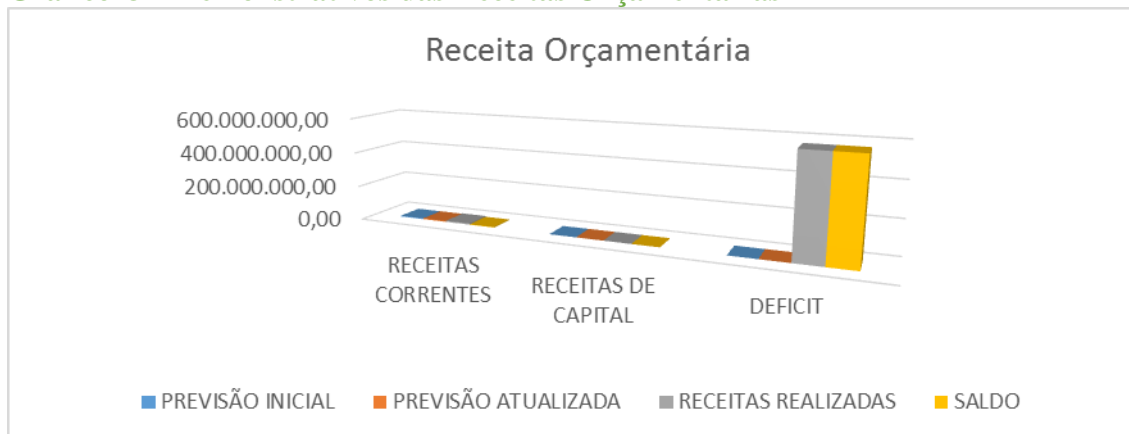



Gráfico13 – Demonstrativos das Receitas Orçamentárias



Receita Corrente

A proporção de receitas realizadas até dezembro de 2019 foi na ordem 151,72% das quais a totalidade se refere a receitas correntes. A maior participação nos ingressos de recursos próprios ficou a cargo de multas administrativas, contratuais e judiciais com cerca de 1,56% do total. Na relação entre estimativa e realização as maiores ficaram a cargo de receitas com serviços administrativos e comerciais gerais, 150,93% e multas administrativas, contratuais e judiciais, 2.208,30%



MINISTÉRIO DA EDUCAÇÃO
INSTITUTO FEDERAL DE EDUCAÇÃO, CIÊNCIA E TECNOLOGIA DA PARAÍBA
PRÓ-REITORIA DE ADMINISTRAÇÃO E FINANÇAS - PRAF
COORDENAÇÃO DE CONTABILIDADE

7.2 – Despesas Orçamentárias

Tabela 13 – Despesas Orçamentárias

DESPESAS ORÇAMENTÁRIAS	DESPESA					
	DOTAÇÃO INICIAL	DOTAÇÃO ATUALIZADA	DESPESAS EMPENHADAS	DESPESAS LIQUIDADAS	DESPESAS PAGAS	SALDO DA DOTAÇÃO
DESPESAS CORRENTES	517.945.409,00	563.659.605,00	554.946.685,96	541.965.420,98	500.332.273,49	8.712.919,04
Pessoal e Encargos Sociais	429.840.851,00	474.360.252,00	466.054.276,74	466.054.276,74	428.322.140,74	8.305.975,26
Juros e Encargos da Dívida	-	-	-	-	-	-
Outras Despesas Correntes	88.104.558,00	89.299.353,00	88.892.409,22	75.911.144,24	72.010.132,75	406.943,78
DESPESAS DE CAPITAL	12.516.311,00	10.852.605,00	22.246.935,40	1.714.834,49	1.310.192,01	-11.394.330,40
Investimentos	12.516.311,00	10.852.605,00	22.246.935,40	1.714.834,49	1.310.192,01	-11.394.330,40
Inversões Financeiras	-	-	-	-	-	-
Amortização da Dívida	-	-	-	-	-	-
RESERVA DE CONTINGÊNCIA	-	-	-	-	-	-
RESERVA DO RPPS	-	-	-	-	-	-
SUBTOTAL DAS DESPESAS	530.461.720,00	574.512.210,00	577.193.621,36	543.680.255,47	501.642.465,50	-2.681.411,36
AMORTIZAÇÃO DA DÍVIDA / REFINANCIAMENTO	-	-	-	-	-	-
Amortização da Dívida Interna	-	-	-	-	-	-
Dívida Mobiliária	-	-	-	-	-	-
Outras Dívidas	-	-	-	-	-	-
Amortização da Dívida Externa	-	-	-	-	-	-
Dívida Mobiliária	-	-	-	-	-	-
Outras Dívidas	-	-	-	-	-	-
SUBTOTAL COM REFINANCIAMENTO	530.461.720,00	574.512.210,00	577.193.621,36	543.680.255,47	501.642.465,50	-2.681.411,36
TOTAL	530.461.720,00	574.512.210,00	577.193.621,36	543.680.255,47	501.642.465,50	-2.681.411,36


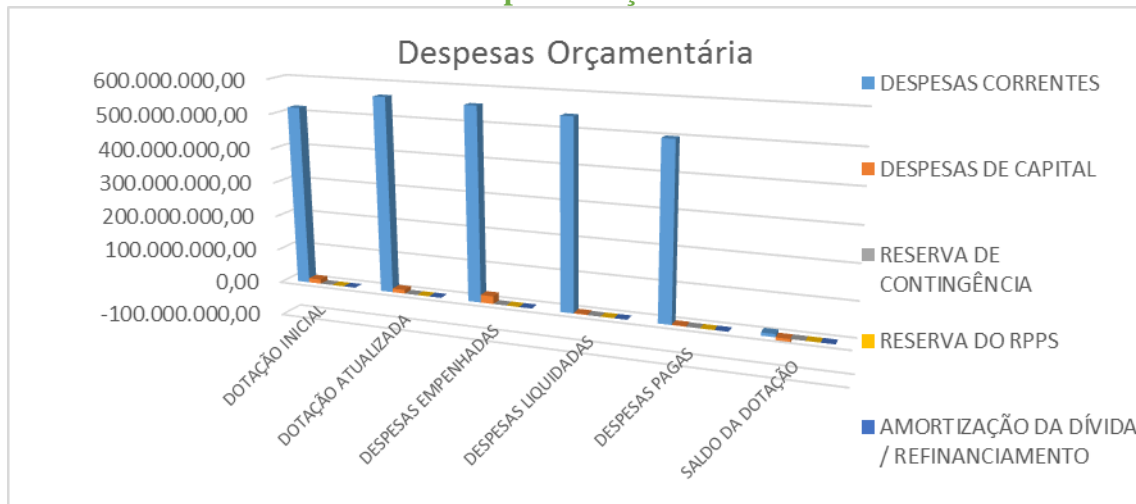


Gráfico14 – Demonstrativos das Despesas Orçamentárias




Despesas correntes

As despesas com pessoal representam a maior parte das despesas empenhadas do IFPB no quarto trimestre, girando em torno de 80,74%. As outras despesas correntes é despesas relacionadas à manutenção dos campi como água e esgoto, energia, bolsas e auxílios em geral, limpeza, manutenção e segurança representa praticamente o restante das despesas, restando apenas cerca de 3,85% de despesas empenhadas referentes ao grupo investimentos que o IFPB basicamente aplica na execução de obras e aquisição de bens móveis. Em relação a dotação atualizada o IFPB realizou praticamente a totalidade das despesas com pessoal, cerca de 98,25%, o restante com outras despesas correntes e a totalidade dos investimentos. Em valores absolutos, foram mais de 554 milhões empenhados destinados a pessoal e manutenção do IFPB. Ao total em relação ao desembolso, o IFPB distribuiu mais de 500 milhões em recursos financeiros no ano de 2019 para financiamento de suas atividades no estado.

Despesa de Capital

A totalidade das despesas de capital do IFPB é relacionada ao grupo investimentos, cuja execução representa a totalidade da dotação inicial de despesas empenhada no quarto trimestre de 2019, cujos créditos, o IFPB basicamente aplica na execução de obras e aquisição de bens móveis. Em relação a dotação atualizada, o IFPB realizou o total das despesas com investimentos, desembolsando para quitação de seus débitos, o valor de mais de 1,31 milhões no ano de 2019.



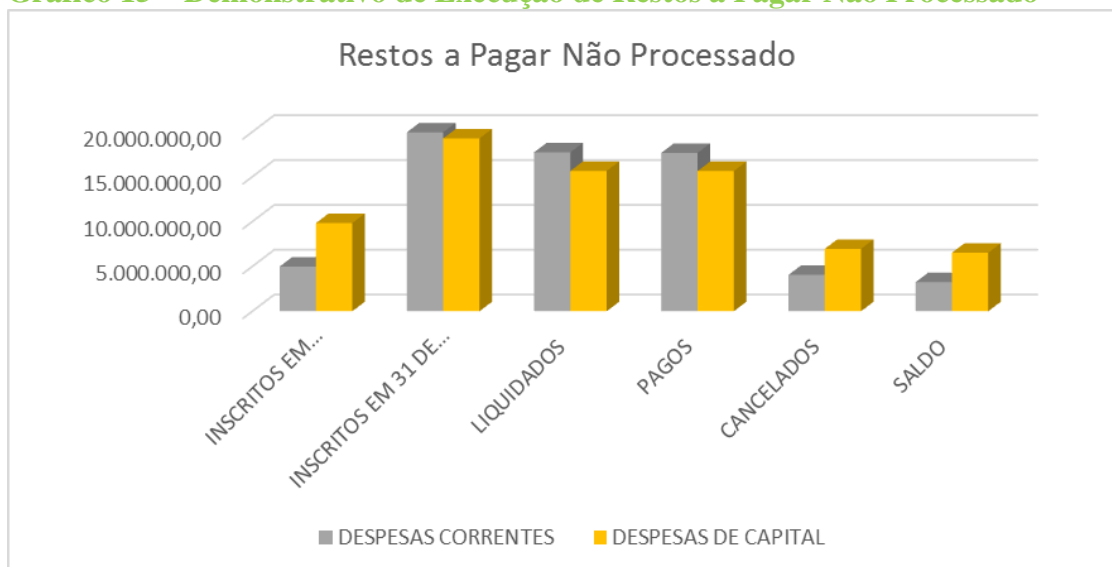
MINISTÉRIO DA EDUCAÇÃO
INSTITUTO FEDERAL DE EDUCAÇÃO, CIÊNCIA E TECNOLOGIA DA PARAÍBA
PRÓ-REITORIA DE ADMINISTRAÇÃO E FINANÇAS - PRAF
COORDENAÇÃO DE CONTABILIDADE


Esta nota explicativa referente ao 4º trimestre do Instituto Federal da Paraíba detalha os valores inscritos e reinscritos de Restos a Pagar, bem como a execução individual destes pelas Unidades Gestoras com maiores saldos, bem como a análise vertical, e seus saldos após sua execução.

Tabela 14 – Demonstrativo de Execução de Restos a Pagar Não Processados

DESPESAS ORÇAMENTÁRIAS	INSCRITOS EM EXERCÍCIOS ANTERIORES	INSCRITOS EM 31 DE DEZEMBRO DO EXERCÍCIO ANTERIOR	LIQUIDADOS	PAGOS	CANCELADOS	SALDO
DESPESAS CORRENTES	4.983.686,32	19.944.356,21	17.709.762,22	17.649.461,99	4.042.353,84	3.236.226,70
Pessoal e Encargos Sociais	-	-	-	-	-	-
Juros e Encargos da Dívida	-	-	-	-	-	-
Outras Despesas Correntes	4.983.686,32	19.944.356,21	17.709.762,22	17.649.461,99	4.042.353,84	3.236.226,70
DESPESAS DE CAPITAL	9.832.077,98	19.262.444,14	15.641.600,89	15.622.264,66	6.953.287,63	6.518.969,83
Investimentos	9.832.077,98	19.262.444,14	15.641.600,89	15.622.264,66	6.953.287,63	6.518.969,83
Inversões Financeiras	-	-	-	-	-	-
Amortização da Dívida	-	-	-	-	-	-
TOTAL	14.815.764,30	39.206.800,35	33.351.363,11	33.271.726,65	10.995.641,47	9.755.196,53

Gráfico 15 – Demonstrativo de Execução de Restos a Pagar Não Processado





MINISTÉRIO DA EDUCAÇÃO
INSTITUTO FEDERAL DE EDUCAÇÃO, CIÊNCIA E TECNOLOGIA DA PARAÍBA
PRÓ-REITORIA DE ADMINISTRAÇÃO E FINANÇAS - PRAF
COORDENAÇÃO DE CONTABILIDADE

Tabela 15 – Restos a Pagar Não Processados inscritos por UG

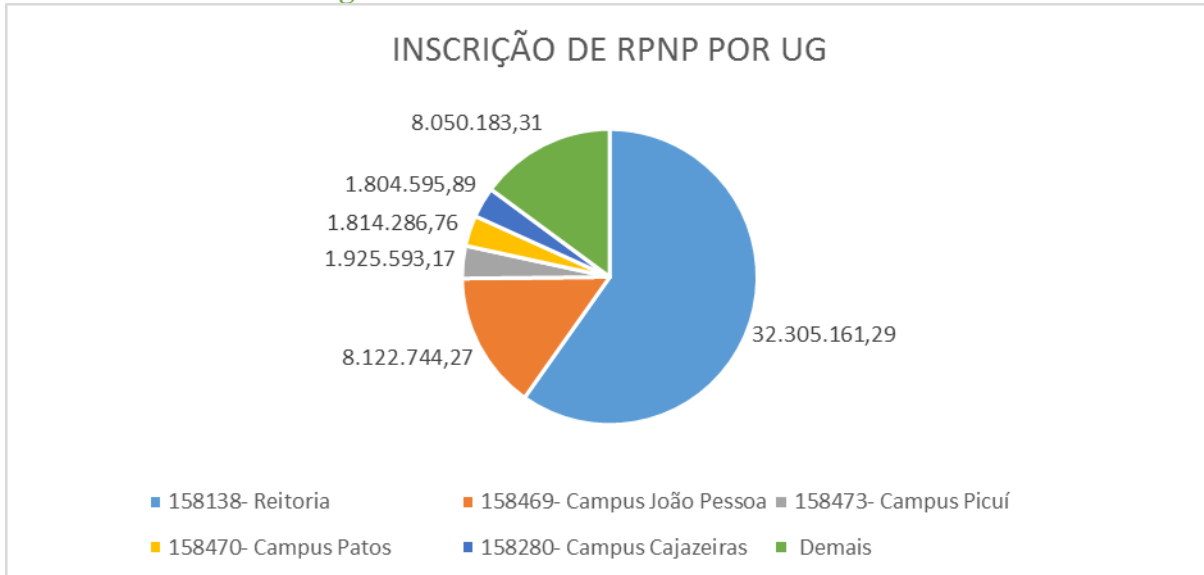
R\$ milhares(ou R\$)

UNIDADE GESTORA	Total Inscritos	AV%
158138- Reitoria	32.305.161,29	60%
158469- Campus João Pessoa	8.122.744,27	15%
158473- Campus Picuí	1.925.593,17	4%
158470- Campus Patos	1.814.286,76	3%
158280- Campus Cajazeiras	1.804.595,89	3%
Demais	8.050.183,31	15%
TOTAL	54.022.564,65	100%

Fonte: Tesouro Gerencial

Nota: A coluna 'Total Inscrito' representa a soma dos Restos a Pagar Não Processados (inscritos mais reinscritos).

Gráfico 16 – Restos a Pagar Não Processados inscritos



A maior parte dos Restos a Pagar inscritos e reinscritos em 12/2019 são das Unidades Gestoras 158138, 158469 e 158473 que se refere a 79%.


Tabela 16 – Restos a Pagar Não Processados inscritos

R\$ milhares(ou R\$)

UGs	Inscritos	Liquidados	Pagos	Cancelados	Saldo	%
Reitoria	32.305.161,29	16.977.516,55	16.976.865,59	6.884.779,13	8.443.516,50	86,6
C.João Pessoa	8.122.744,27	6.967.238,32	6.967.238,32	437.258,85	718.247,10	7,36
C.Picuí	1.925.593,17	802.433,15	790.932,42	1.103.841,02	30.819,73	0,3
C.Patos	1.814.286,76	986.931,06	960.101,87	750.577,85	103.607,04	1,06
C.Cajazeiras	1.804.595,89	1.411.361,38	1.411.361,38	236.822,09	156.412,42	1,62
DEMAIS	8.050.183,31	6.205.882,65	6.165.227,07	1.582.362,53	302.593,71	3,1
TOTAL	54.022.564,65	33.351.363,11	33.271.726,65	10.995.641,47	9.755.196,53	100

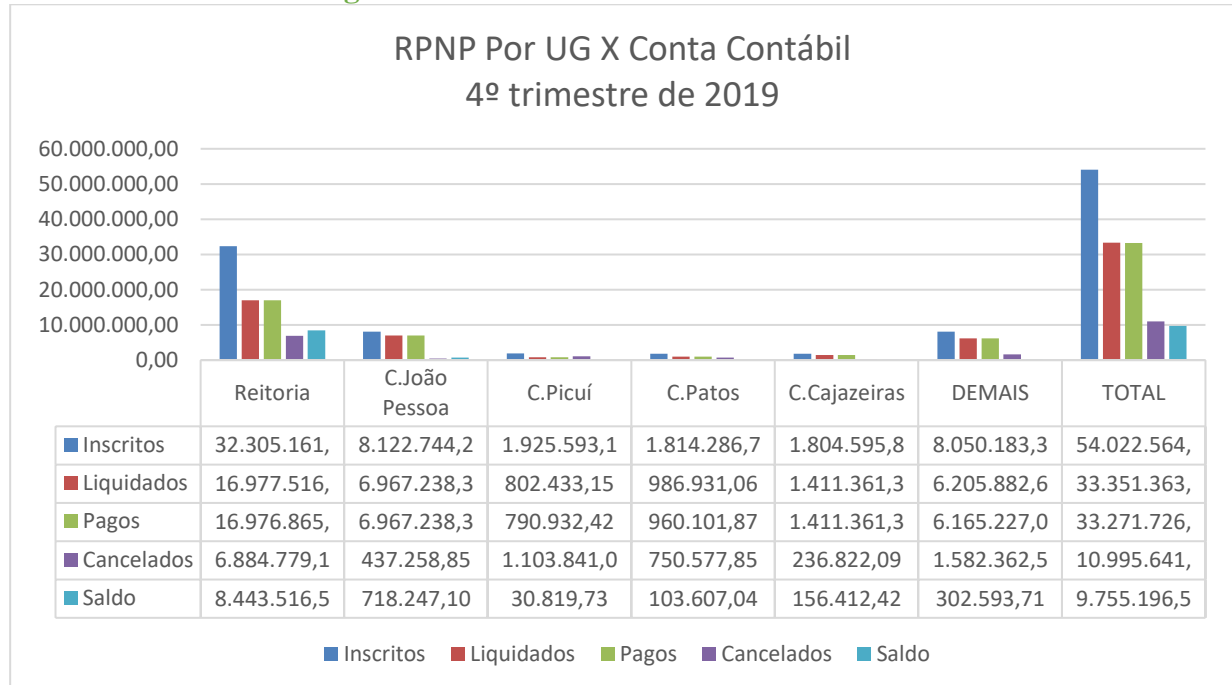
Fonte: Tesouro Gerencial

A tabela acima mostra que os maiores saldos a serem executados dos Restos a Pagar inscritos e reinscritos do IFPB são da Reitoria, Campus João Pessoa, Campus Picuí totalizando 90,26% a serem executados no exercício de 2019 e posteriores.



MINISTÉRIO DA EDUCAÇÃO
INSTITUTO FEDERAL DE EDUCAÇÃO, CIÊNCIA E TECNOLOGIA DA PARAÍBA
PRÓ-REITORIA DE ADMINISTRAÇÃO E FINANÇAS - PRAF
COORDENAÇÃO DE CONTABILIDADE

Gráfico 17 – Restos a Pagar Não Processados inscritos




A tabela abaixo mostra a composição dos restos a pagar no IFPB por Grupo de Despesa. Consta-se que 66,8% dos saldos inscritos se referem ao grupo Investimentos.

Tabela 17 – Restos a Pagar por Grupo de Despesa

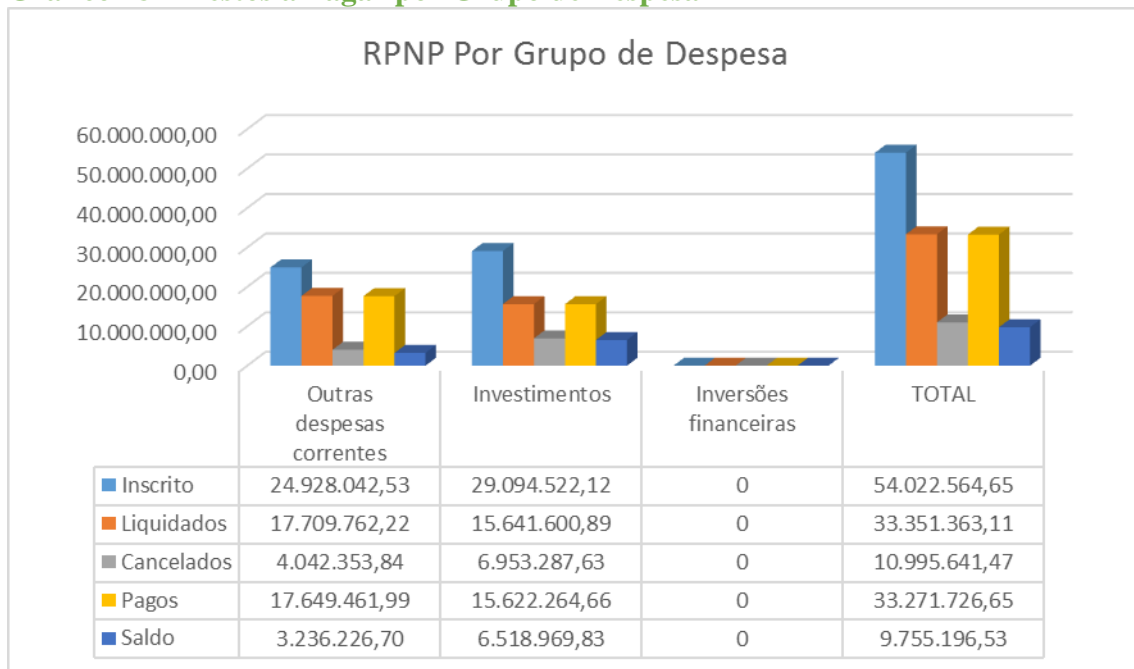
R\$ milhares(ou R\$)


Grupo de Despesa	Inscrito	Liquidados	Cancelados	Pagos	Saldo	%
Pessoal e encargos sociais	-	-	-	-	-	-
Outras despesas correntes	24.928.042,53	17.709.762,22	4.042.353,84	17.649.461,99	3.236.226,70	33,2%
Investimentos	29.094.522,12	15.641.600,89	6.953.287,63	15.622.264,66	6.518.969,83	66,8%
Inversões financeiras	-	-	-	-	-	-
TOTAL	54.022.564,65	33.351.363,11	10.995.641,47	33.271.726,65	9.755.196,53	100%



MINISTÉRIO DA EDUCAÇÃO
INSTITUTO FEDERAL DE EDUCAÇÃO, CIÊNCIA E TECNOLOGIA DA PARAÍBA
PRÓ-REITORIA DE ADMINISTRAÇÃO E FINANÇAS - PRAF
COORDENAÇÃO DE CONTABILIDADE

Gráfico 18 – Restos a Pagar por Grupo de Despesa





MINISTÉRIO DA EDUCAÇÃO
INSTITUTO FEDERAL DE EDUCAÇÃO, CIÊNCIA E TECNOLOGIA DA PARAÍBA
PRÓ-REITORIA DE ADMINISTRAÇÃO E FINANÇAS - PRAF
COORDENAÇÃO DE CONTABILIDADE

8 – Balanço Financeiro

Tabela 18 – Balanço Financeiro




MINISTÉRIO DA FAZENDA
SECRETARIA DO TESOURO NACIONAL

EXERCÍCIO 2019	PERÍODO QUARTO TRIMESTRE (Aberto)
EMIÇÃO 29/01/2020	PÁGINA 1
VALORES EM UNIDADES DE REAL	

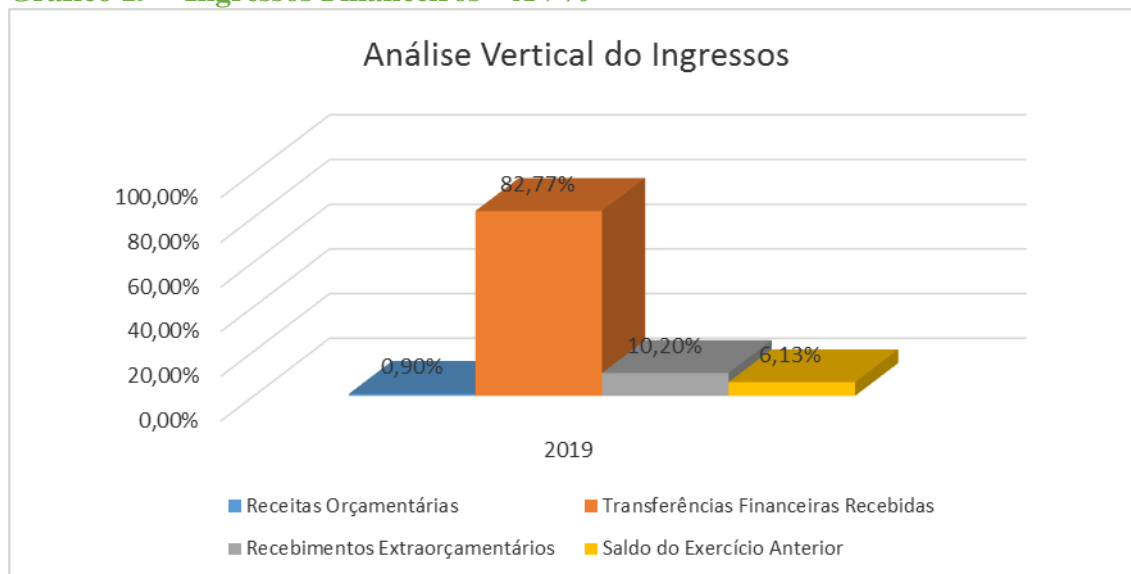
TÍTULO	BALANÇO FINANCEIRO - TODOS OS ORÇAMENTOS
SUBTÍTULO	26417 - INST.FED.DE EDUC.,CIENC.E TEC.DA PARAIBA - AUTARQUIA
ORGAO SUPERIOR	26000 - MINISTERIO DA EDUCACAO


INGRESSOS			DISPÊNDIOS		
ESPECIFICAÇÃO	2019	2018	ESPECIFICAÇÃO	2019	2018
Receitas Orçamentárias	8.816.783,36	586.809,77	Despesas Orçamentárias	677.193.821,38	561.832.318,82
Ordinárias	-	-	Ordinárias	488.348.524,84	472.872.886,42
Vinculadas	8.817.688,89	746.809,77	Vinculadas	78.847.088,62	78.768.420,60
Educação	49.672,48	196.690,00	Educação	7.330.781,17	701.547,22
Previdência Social (RPPS)	-	-	Seguridade Social (Exceto Previdência)	-	2.917.623,00
Alienação de Bens e Direitos	-	180.000,00	Previdência Social (RPPS)	63.989.013,22	54.273.783,35
Outros Recursos Vinculados a Fundos, Órgãos e Programas	6.767.836,80	368.919,77	Receitas Financeiras	859.843,65	1.195.819,21
Recursos a Classificar	77,61	-	Alienação de Bens e Direitos	-	7.809,98
(-) Deduções da Receita Orçamentária	-1.803,64	-180.000,00	Outros Recursos Vinculados a Fundos, Órgãos e Programas	6.667.458,48	1.673.086,05
			Outros Recursos Vinculados a Fundos	-	17.989.751,69
			Recursos a Classificar	-	-
Transferências Financeiras Recebidas	828.811.992,33	808.032.116,80	Transferências Financeiras Concedidas	81.880.348,33	80.000.806,86
Resultantes da Execução Orçamentária	579.517.824,19	560.598.522,35	Resultantes da Execução Orçamentária	44.790.855,86	45.770.722,90
Repasso Recebido	534.769.358,33	514.905.862,17	Repasso Concedido	42.390,00	78.062,72
Sub-repasso Recebido	44.748.465,86	45.692.660,18	Sub-repasso Concedido	44.748.465,86	45.692.660,18
Independentes da Execução Orçamentária	50.094.168,14	45.433.594,25	Independentes da Execução Orçamentária	17.069.493,47	14.230.182,95
Transferências Recebidas para Pagamento de RP	47.966.484,61	43.366.111,11	Transferências Concedidas para Pagamento de RP	16.388.037,06	13.725.802,31
Demais Transferências Recebidas	65.589,59	17.500,00	Demais Transferências Concedidas	77.640,01	73.924,89
Movimentação de Saldos Patrimoniais	2.062.093,94	2.049.983,14	Movimento de Saldos Patrimoniais	603.816,40	430.455,75
Aporte ao RPPS	-	-	Aporte ao RPPS	-	-
Aporte ao RGPS	-	-	Aporte ao RGPS	-	-
Recebimentos Extraorçamentários	77.801.193,35	80.748.888,89	Pagamentos Extraorçamentários	76.798.894,87	31.898.031,32
Inscrição dos Restos a Pagar Processados	42.037.489,97	40.910.034,21	Pagamento dos Restos a Pagar Processados	40.951.563,18	2.639.345,71
Inscrição dos Restos a Pagar Não Processados	33.513.365,89	39.206.800,35	Pagamento dos Restos a Pagar Não Processados	33.271.726,65	28.955.945,81
Depósitos Restituíveis e Valores Vinculados	1.496.193,57	398.269,58	Depósitos Restituíveis e Valores Vinculados	1.494.203,97	400.739,80
Outros Recebimentos Extraorçamentários	554.143,92	233.765,75	Outros Pagamentos Extraorçamentários	19.400,87	-
Arrecadação de Outra Unidade	554.143,92	233.765,75	Demais Pagamentos	19.400,87	-
Saldo do Exercício Anterior	48.817.888,04	2.900.646,87	Saldo para o Exercício Seguinte	45.866.991,71	48.817.888,04
Caixa e Equivalentes de Caixa	46.617.888,04	2.900.646,87	Caixa e Equivalentes de Caixa	45.855.991,71	46.617.888,04
TOTAL	780.848.867,07	880.247.142,13	TOTAL	780.848.867,07	880.247.142,13



MINISTÉRIO DA EDUCAÇÃO
INSTITUTO FEDERAL DE EDUCAÇÃO, CIÊNCIA E TECNOLOGIA DA PARAÍBA
PRÓ-REITORIA DE ADMINISTRAÇÃO E FINANÇAS - PRAF
COORDENAÇÃO DE CONTABILIDADE

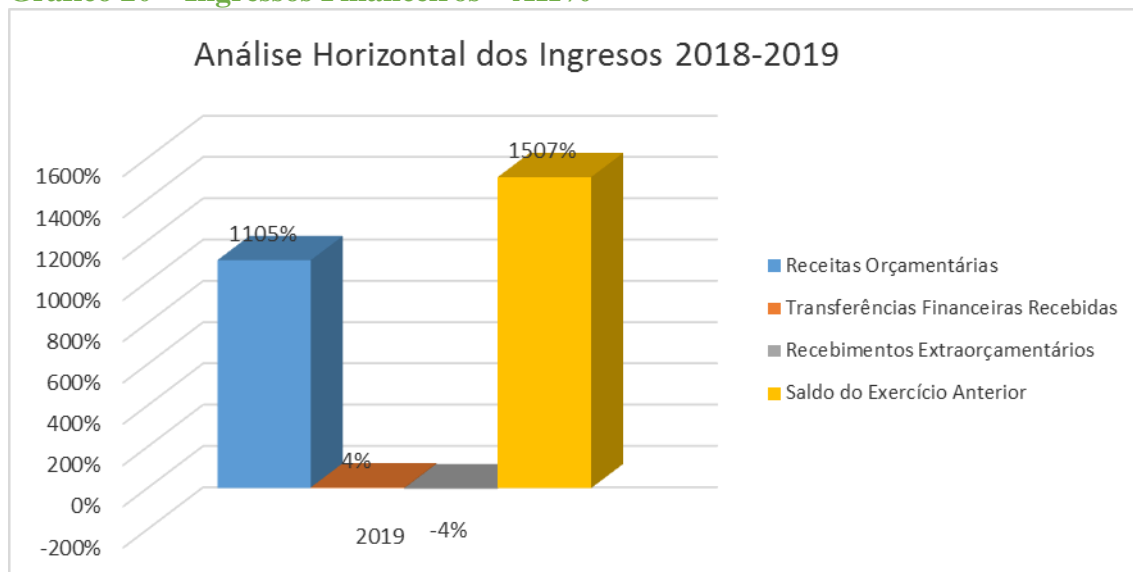
Gráfico 19 – Ingressos Financeiros – AV%






MINISTÉRIO DA EDUCAÇÃO
INSTITUTO FEDERAL DE EDUCAÇÃO, CIÊNCIA E TECNOLOGIA DA PARAÍBA
PRÓ-REITORIA DE ADMINISTRAÇÃO E FINANÇAS - PRAF
COORDENAÇÃO DE CONTABILIDADE

Gráfico 20 – Ingressos Financeiros – AH%



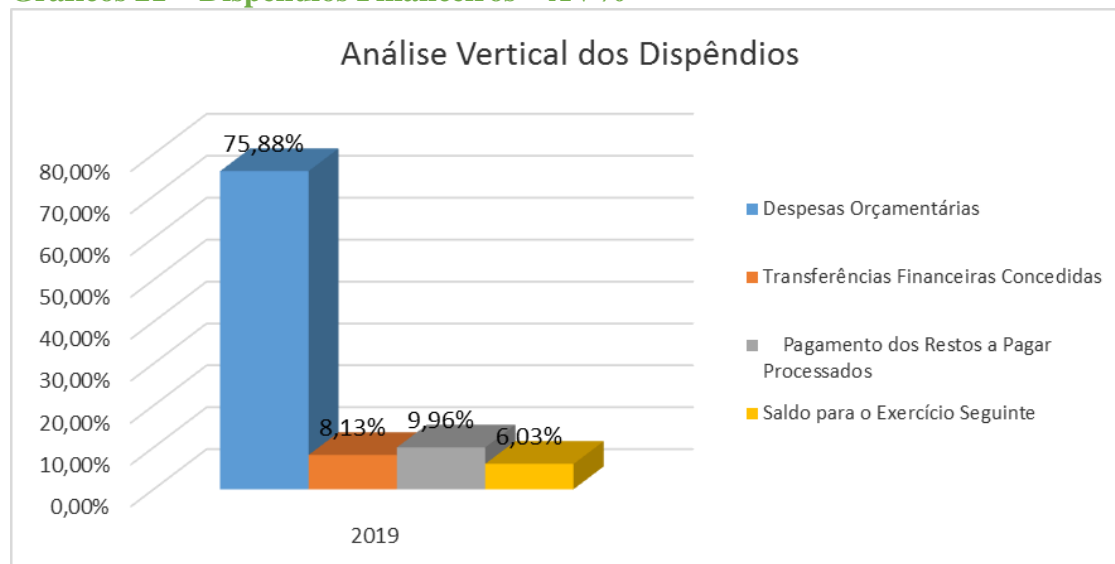
Ingressos


- 1 – As transferências financeiras recebidas representam 82,77% no trimestre.
- 2 - Os recebimentos extra-orçamentários representam 10,20% no trimestre.
- 3 – Os RPNP teve um decréscimo no trimestre relativo ao 4º trimestre de 2018 de 14,52%.
- 4 – As transferências financeiras recebidas representam um acréscimo de 3,89% relativo ao 4º trimestre de 2018.
- 5 – As receitas orçamentárias tiveram um acréscimo de 1.205,03% relativo ao 4º trimestre de 2018 devido ao concurso de técnicos administrativos e professores.



MINISTÉRIO DA EDUCAÇÃO
INSTITUTO FEDERAL DE EDUCAÇÃO, CIÊNCIA E TECNOLOGIA DA PARAÍBA
PRÓ-REITORIA DE ADMINISTRAÇÃO E FINANÇAS - PRAF
COORDENAÇÃO DE CONTABILIDADE

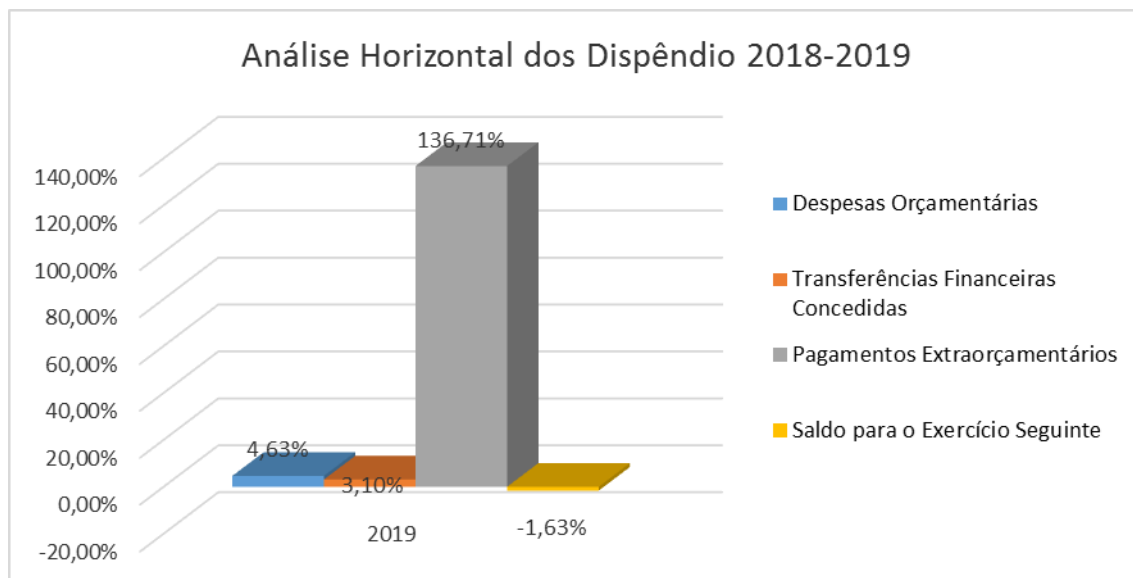
Gráficos 21 – Dispêndios Financeiros – AV%






MINISTÉRIO DA EDUCAÇÃO
INSTITUTO FEDERAL DE EDUCAÇÃO, CIÊNCIA E TECNOLOGIA DA PARAÍBA
PRÓ-REITORIA DE ADMINISTRAÇÃO E FINANÇAS - PRAF
COORDENAÇÃO DE CONTABILIDADE

Gráficos 22 – Dispêndios Financeiros – AH%



Dispêndios

- 6 – Os dispêndios no item educação representaram 0,96% no trimestre.
- 7– As despesas extra- orçamentárias representaram 9,96% no trimestre.
- 8– Em relação ao 4º trimestre de 2018 o pagamento de RPNP cresceu 14,90%.
- 9 – As despesas extra orçamentárias tiveram um acréscimo de 236,71% relativo ao 4º trimestre de 2018.
- 10 - As despesas orçamentárias tiveram um acréscimo de 4,63% relativo ao 4º trimestre de 2018.



**MINISTÉRIO DA EDUCAÇÃO
INSTITUTO FEDERAL DE EDUCAÇÃO, CIÊNCIA E TECNOLOGIA DA PARAÍBA
PRÓ-REITORIA DE ADMINISTRAÇÃO E FINANÇAS - PRAF
COORDENAÇÃO DE CONTABILIDADE**

9 – Demonstrações de Variações Patrimoniais – DVP

Tabela 19 – Demonstrações de Variações patrimoniais




**MINISTÉRIO DA FAZENDA
SECRETARIA DO TESOURO NACIONAL**

EXERCÍCIO 2019	PERÍODO QUARTO TRIMESTRE (Aberto)
EMISSÃO 29/01/2020	PÁGINA 1
VALORES EM UNIDADES DE REAL	

TÍTULO	DEMONSTRAÇÕES DAS VARIAÇÕES PATRIMONIAIS - TODOS OS ORÇAMENTOS
SUBTÍTULO	26417 - INST.FED.DE EDUC.,CIENC.E TEC.DA PARAIBA - AUTARQUIA
ÓRGÃO SUPERIOR	26000 - MINISTERIO DA EDUCACAO

VARIAÇÕES PATRIMONIAIS QUANTITATIVAS		
	2019	2018
VARIAÇÕES PATRIMONIAIS AUMENTATIVAS	725.277.519,04	632.170.972,39
Impostos, Taxas e Contribuições de Melhoria	-	-
Impostos	-	-
Taxas	-	-
Contribuições de Melhoria	-	-
Contribuições	-	-
Contribuições Sociais	-	-
Contribuições de Intervenção no Domínio Econômico	-	-
Contribuição de Iluminação Pública	-	-
Contribuições de Interesses das Categorias Profissionais	-	-
Exploração e Venda de Bens, Serviços e Direitos	6.706.589,82	250.288,44
Venda de Mercadorias	1.000,00	25.000,00
Vendas de Produtos	-	-
Exploração de Bens, Direitos e Prestação de Serviços	6.706.589,82	225.288,44
Variações Patrimoniais Aumentativas Financeiras	1.758,37	2.073,68
Juros e Encargos de Empréstimos e Financiamentos Concedidos	-	-
Juros e Encargos de Mora	1.758,37	2.073,68
Variações Monetárias e Cambiais	-	-
Descontos Financeiros Obtidos	-	-
Remuneração de Depósitos Bancários e Aplicações Financeiras	-	-
Aportes do Banco Central	-	-
Outras Variações Patrimoniais Aumentativas Financeiras	-	-
Transferências e Delegações Recebidas	649.216.144,66	609.003.695,23
Transferências Intergovernamentais	629.611.992,53	606.032.116,60
Transferências Intergovernamentais	-	-
Transferências das Instituições Privadas	-	-
Transferências das Instituições Multigovernamentais	-	-
Transferências de Consórcios Públicos	-	-
Transferências do Exterior	-	-
Execução Orçamentária Delegada de Entes	-	-
Transferências de Pessoas Físicas	-	-
Outras Transferências e Delegações Recebidas	19.704.152,62	2.971.678,63
Valorização e Ganhos ou Adivos e Desincorporação de Passivos	68.589.739,39	22.449.326,39
Reavaliação de Ativos	52.118.071,01	19.869.913,24
Ganhos com Alienação	-	-
Ganhos com Incorporação de Ativos	1.320.779,44	2.577.975,03
Ganhos com Desincorporação de Passivos	15.150.888,04	1.435,12
Reversão de Redução ao Valor Recuperável	-	-
Outras Variações Patrimoniais Aumentativas	660.186,51	465.288,65
Variação Patrimonial Aumentativa e Classificar	-	-
Resultado Positivo de Participações	-	-
Operações de Autoridade Monetária	-	-



MINISTÉRIO DA EDUCAÇÃO
INSTITUTO FEDERAL DE EDUCAÇÃO, CIÊNCIA E TECNOLOGIA DA PARAÍBA
PRÓ-REITORIA DE ADMINISTRAÇÃO E FINANÇAS - PRAF
COORDENAÇÃO DE CONTABILIDADE



MINISTÉRIO DA FAZENDA
SECRETARIA DO TESOURO NACIONAL

EXERCÍCIO
2019

PERÍODO
QUARTO TRIMESTRE (Aberto)

TÍTULO DEMONSTRAÇÕES DAS VARIAÇÕES PATRIMONIAIS - TODOS OS ORÇAMENTOS

SUBTÍTULO 26417 - INST.FED.DE EDUC.,CIENC E TEC.DA PARAIBA - AUTARQUIA


ORÇAO SUPERIOR 26000 - MINISTERIO DA EDUCACAO

EMISSAO
29/01/2020

PAGINA
2

VALORES EM UNIDADES DE REAL

VARIAÇÕES PATRIMONIAIS QUANTITATIVAS		
	2019	2018
Reversão de Provisões e Ajustes para Perdas	-	-
Diversas Variações Patrimoniais Aumentativas	680.186,51	465.286,65
VARIAÇÕES PATRIMONIAIS DIMINUTIVAS	763.787.341,04	603.192.246,89
Pessoal e Encargos	409.000.225,00	386.677.747,16
Remuneração a Pessoal	326.566.256,42	306.062.060,25
Encargos Patronais	60.469.120,62	57.160.360,73
Benefícios a Pessoal	21.632.062,20	21.305.635,53
Outras Var. Patrimoniais Diminutivas - Pessoal e Encargos	332.785,76	329.690,67
Benefícios Previdenciários e Assistenciais	60.656.471,26	66.763.646,61
Aposentadorias e Reformas	68.999.795,42	55.759.175,69
Pensões	11.548.083,77	9.025.891,24
Benefícios de Prestação Continuada	-	-
Benefícios Eventuais	-	-
Políticas Públicas de Transferência de Renda	-	-
Outros Benefícios Previdenciários e Assistenciais	113.592,07	78.776,68
Uso de Bens, Serviços e Consumo de Capital Fixo	63.234.764,66	61.263.301,83
Uso de Material de Consumo	5.445.143,21	5.281.470,82
Serviços	49.963.179,09	44.794.929,44
Depreciação, Amortização e Exaustão	7.826.432,55	1.186.901,57
Variações Patrimoniais Diminutivas Financeiras	4.220,04	6.736,03
Juros e Encargos de Empréstimos e Financiamentos Obtidos	-	-
Juros e Encargos de Moeda	2.512,81	6.736,03
Variações Monetárias e Cambiais	-	-
Descontos Financeiros Concedidos	1.707,43	-
Aportes ao Banco Central	-	-
Outras Variações Patrimoniais Diminutivas Financeiras	-	-
Transferências e Delegações Concedidas	61.436.819,41	63.061.767,82
Transferências Intragovernamentais	61.679.750,20	60.000.905,65
Transferências Intergovernamentais	-	-
Transferências a Instituições Privadas	63.798,28	60.416,00
Transferências a Instituições Multigovernamentais	-	-
Transferências a Consórcios Públicos	-	-
Transferências ao Exterior	4.690,58	4.696,36
Execução Orçamentária Delegada a Entes	-	-
Outras Transferências e Delegações Concedidas	19.471.580,35	2.985.737,61
Desvalorização e Perda de Ativos e Incorporação de Passivos	113.312.818,73	20.026.016,11
Reavaliação, Redução a Valor Recuperável e Ajustes p/ Perdas	1.650.893,27	409.311,69
Perdas com Alienação	-	5.512.000,50
Perdas Involuntárias	1.003,38	-
Incorporação de Passivos	69.581.341,72	800,00
Desincorporação de Ativos	22.079.780,36	14.097.903,62



MINISTÉRIO DA EDUCAÇÃO
INSTITUTO FEDERAL DE EDUCAÇÃO, CIÊNCIA E TECNOLOGIA DA PARAÍBA
PRÓ-REITORIA DE ADMINISTRAÇÃO E FINANÇAS - PRAF
COORDENAÇÃO DE CONTABILIDADE



MINISTÉRIO DA FAZENDA
SECRETARIA DO TESOURO NACIONAL


EXERCÍCIO 2019 PERÍODO QUARTO TRIMESTRE (Aberto)

EMIÇÃO 29/01/2020 PAGINA 3

TÍTULO	DEMONSTRAÇÕES DAS VARIAÇÕES PATRIMONIAIS - TODOS OS ORÇAMENTOS
SUBTÍTULO	25417 - INST.FED.DE EDUC.,CIENC E TEC.DA PARAIBA - AUTARQUIA
ORGÃO SUPERIOR	25000 - MINISTERIO DA EDUCACAO

VALORES EM UNIDADES DE REAL

VARIAÇÕES PATRIMONIAIS QUANTITATIVAS		
	2019	2018
Tributárias	328.889,02	247.538,88
Impostos, Taxas e Contribuições de Melhoria	121.705,10	111.445,11
Contribuições	207.183,92	136.093,74
Custo - Mercadorias, Produtos Vend. e dos Serviços Prestados	-	-
Custo das Mercadorias Vendidas	-	-
Custo dos Produtos Vendidos	-	-
Custo dos Serviços Prestados	-	-
Outras Variações Patrimoniais Diminutivas	15.817.142,73	15.981.298,38
Premiações	5.000,00	21.970,00
Resultado Negativo de Participações	-	-
Operações de Autoridade Monetária	-	-
Incentivos	15.888.963,71	15.715.227,25
Subvenções Econômicas	-	-
Participações e Contribuições	-	-
Constituição de Provisões	-	-
Diversas Variações Patrimoniais Diminutivas	125.179,02	224.101,11
RESULTADO PATRIMONIAL DO PERÍODO	-38.519.622,00	28.978.726,50
VARIAÇÕES PATRIMONIAIS QUALITATIVAS		
	2019	2018



MINISTÉRIO DA EDUCAÇÃO
INSTITUTO FEDERAL DE EDUCAÇÃO, CIÊNCIA E TECNOLOGIA DA PARAÍBA
PRÓ-REITORIA DE ADMINISTRAÇÃO E FINANÇAS - PRAF
COORDENAÇÃO DE CONTABILIDADE

Gráfico 23 – Variações Patrimoniais Aumentativas – AV%

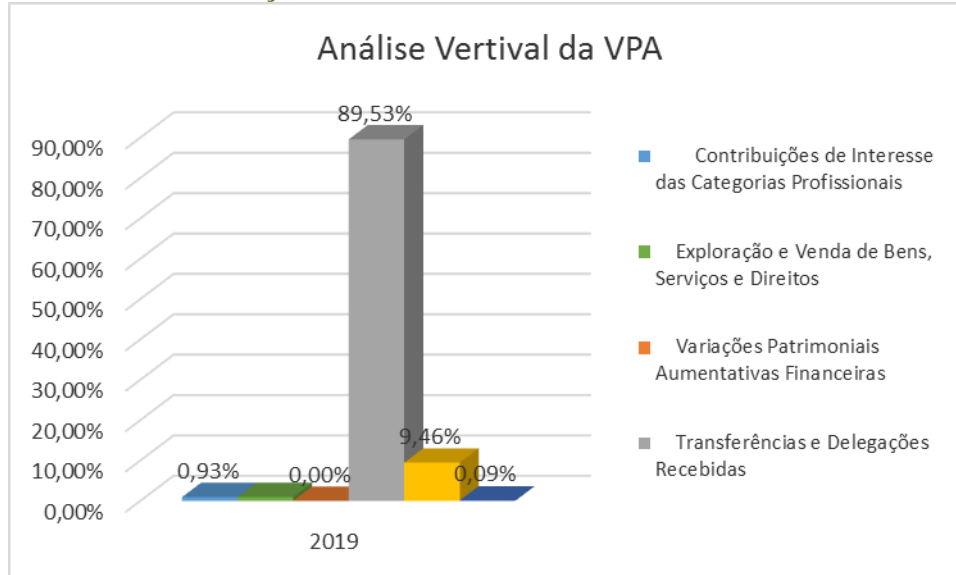
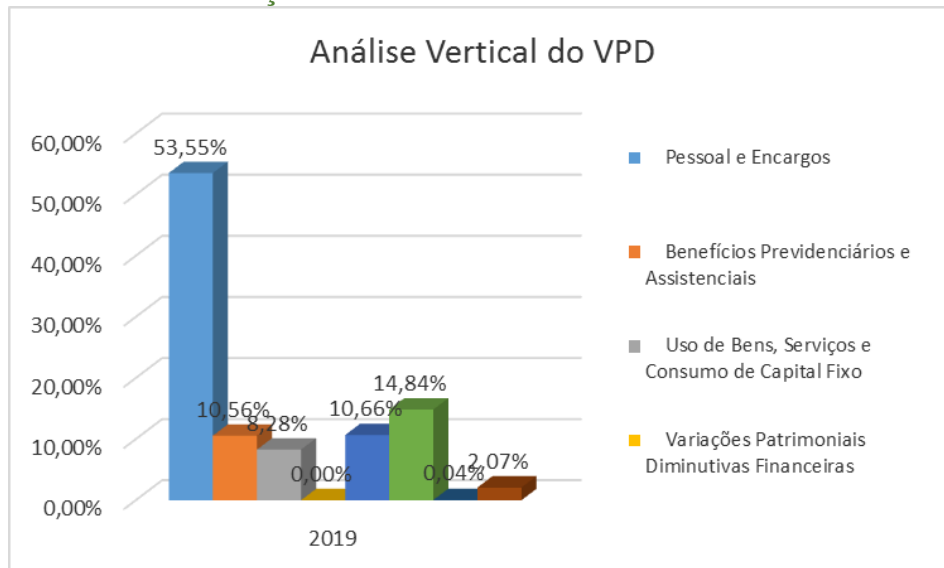


Gráfico 24 – Variações Patrimoniais Diminutivas – AV%






Gráfico 25 – Variações Patrimoniais Aumentativa – AH%

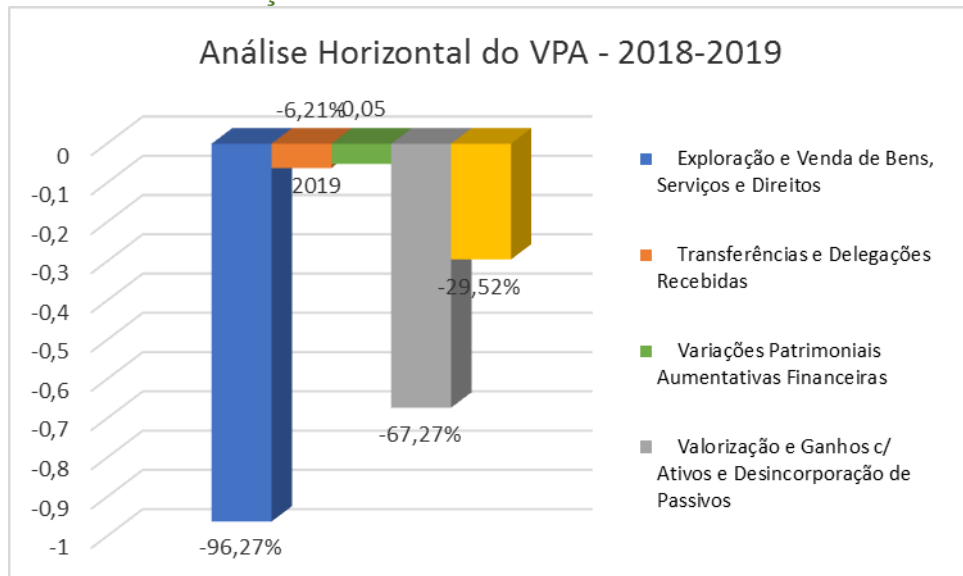
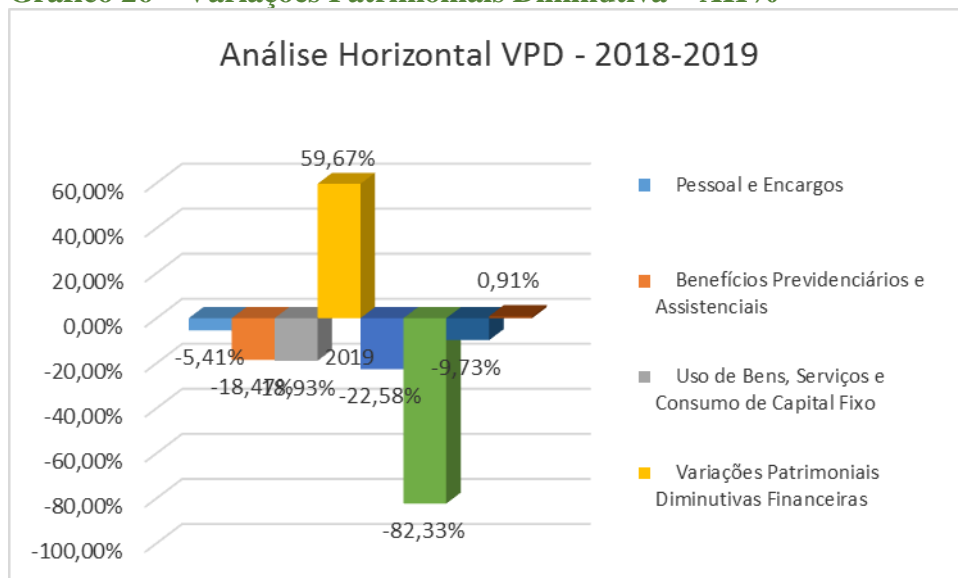



Gráfico 26 – Variações Patrimoniais Diminutiva – AH%



Transferências e delegações recebidas

O grupo transferências e delegações recebidas reflete a variação aumentativa do patrimônio da instituição por recebimento de repasses, sub-repasses, doações e transferências de ativos. Este grupo representa 89,53% do total das variações patrimoniais aumentativas e teve um aumento de 6,62% em relação ao que a instituição tinha variado no 4º trimestre do ano anterior. A maior parte dessas



MINISTÉRIO DA EDUCAÇÃO
INSTITUTO FEDERAL DE EDUCAÇÃO, CIÊNCIA E TECNOLOGIA DA PARAÍBA
PRÓ-REITORIA DE ADMINISTRAÇÃO E FINANÇAS - PRAF
COORDENAÇÃO DE CONTABILIDADE

transferências recebidas é referente a repasses de setorial financeira para cumprimento das obrigações orçamentárias do instituto.

Esses são valores das divisões das contas sub-repasse e sub-repasse rap. 451120200 e 451220100.

Valorizações e ganhos com ativo e desincorporação de passivos

O grupo valorização e ganhos com ativos e desincorporação de passivos é composto basicamente das reavaliações ocorridas anualmente nos bens imóveis cadastrados no spinet como de propriedade do IFPB. Tal reavaliação é realizada pela coordenação de obras e engenharia do IFPB e remetida a Diretoria de Patrimônio da Reitoria para registro no sistema de gerenciamento dos imóveis de uso especial da união, o spinet e a ratificação contábil dos valores pela coordenação de contabilidade. O grupo representa 13,06% do total das variações patrimoniais aumentativas.

Transferências e delegações concedidas


O grupo representa a quinta maior participação das variações patrimoniais diminutivas do trimestre, se compõe basicamente de repasses e sub-repasses concedidos pelas unidades orçamentárias. A participação desse grupo nas VPDs é de aproximadamente 11,23% e teve acréscimo também de aproximadamente de 29,16% em relação ao mesmo período do 4º trimestre do ano anterior.

Pessoal e Encargos

O grupo representa a primeira maior participação das variações patrimoniais diminutivas do trimestre, representando 56,39% do total da VPD e teve uma variação positiva em relação ao 2º trimestre do ano anterior de 5,72%.

Benefícios previdenciários e assistenciais

O grupo representa a segunda maior participação das variações patrimoniais diminutivas do trimestre, representando 11,12% do total da VPD e teve uma variação positiva em relação ao 2º trimestre do ano anterior de 22,65%.



MINISTÉRIO DA EDUCAÇÃO
INSTITUTO FEDERAL DE EDUCAÇÃO, CIÊNCIA E TECNOLOGIA DA PARAÍBA
PRÓ-REITORIA DE ADMINISTRAÇÃO E FINANÇAS - PRAF
COORDENAÇÃO DE CONTABILIDADE

10 – Demonstrações de Fluxo de Caixa – DFC

Tabela 20 – Demonstrações de Fluxo de Caixa




MINISTÉRIO DA FAZENDA
SECRETARIA DO TESOURO NACIONAL

TÍTULO	DEMONSTRAÇÕES DOS FLUXOS DE CAIXA - TODOS OS ORÇAMENTOS
SUBTÍTULO	25417 - INST.FED.DE EDUC.,CIENC.E TEC.DA PARAIBA - AUTARQUIA
ÓRGÃO SUPERIOR	26000 - MINISTÉRIO DA EDUCAÇÃO

EXERCÍCIO 2019	PERÍODO QUARTO TRIMESTRE (Aberto)
EMISSÃO 29/01/2020	PÁGINA 1
VALORES EM UNIDADES DE REAL	

	2019	2018
FLUXOS DE CAIXA DAS ATIVIDADES OPERACIONAIS	17.997.992,08	88.361.312,26
INGRESSOS	638.478.113,17	607.139.761,70
Recostas Derivadas e Originárias	8.816.783,35	475.609,77
Recosta Tributária	-	-
Recosta de Contribuições	-	-
Recosta Patrimonial	135.202,78	95.242,24
Recosta Agropecuária	1.000,00	25.000,00
Recosta Industrial	-	-
Recosta de Serviços	6.573.537,98	132.119,88
Remuneração das Disponibilidades	-	-
Outras Recostas Derivadas e Originárias	-	-
Transferências Correntes Recebidas	106.042,59	223.247,85
Intergovernamentais	-	-
Dos Estados e/ou Distrito Federal	-	-
Dos Municipais	-	-
Intragovernamentais	-	-
Outras Transferências Correntes Recebidas	-	-
Outros Ingressos Operacionais	631.662.329,82	606.664.151,83
Ingressos Extraorçamentários	1.496.193,57	308.269,58
Transferências Financeiras Recebidas	629.811.092,33	606.032.116,80
Arrecadação de Outra Unidade	554.143,92	233.765,75
DESEMBOLSOS	-421.380.133,09	-538.778.449,26
Pessoal e Demais Despesas	-498.240.723,47	-421.693.596,96
Legislativo	-	-
Judiciário	-	-
Essencial à Justiça	-	-
Administração	-226.225,98	-
Defesa Nacional	-	-
Segurança Pública	-	-
Relações Exteriores	-	-
Assistência Social	-	-
Previdência Social	-79.050.219,88	-80.716.744,86
Saúde	-	-
Trabalho	-	-
Educação	-414.979.040,84	-358.071.072,10
Cultura	-	-
Direitos da Cidadania	-	-
Urbanismo	-	-
Habitação	-	-
Saneamento	-	-
Gestão Ambiental	-	-
Ciência e Tecnologia	-	-
Agricultura	-	-
Organização Agrária	-3.979.351,77	-2.905.780,02



**MINISTÉRIO DA EDUCAÇÃO
INSTITUTO FEDERAL DE EDUCAÇÃO, CIÊNCIA E TECNOLOGIA DA PARAÍBA
PRÓ-REITORIA DE ADMINISTRAÇÃO E FINANÇAS - PRAF
COORDENAÇÃO DE CONTABILIDADE**




MINISTÉRIO DA FAZENDA
SECRETARIA DO TESOURO NACIONAL

EXERCÍCIO 2019	PERÍODO QUARTO TRIMESTRE (Aberto)
EMISSÃO 29/01/2020	PÁGINA 2
VALORES EM UNIDADES DE REAL	

TÍTULO	DEMONSTRAÇÕES DOS FLUXOS DE CAIXA - TODOS OS ORÇAMENTOS
SUBTÍTULO	26417 - INST.FED.DE EDUC.,CIENC E TEC.DA PARAIBA - AUTARQUIA
ÓRGÃO SUPERIOR	26000 - MINISTERIO DA EDUCACAO

	2019	2018
Indústria	-	-
Comércio e Serviços	-	-
Comunicações	-	-
Energia	-	-
Transporte	-	-
Desporto e Lazer	-	-
Encargos Especiais	-5.685,00	-
(+/-) Ordens Bancárias não Sacadas - Cartão de Pagamento	-	-
Juros e Encargos da Dívida	-	-
Juros e Correção Monetária da Dívida Interna	-	-
Juros e Correção Monetária da Dívida Externa	-	-
Outros Encargos da Dívida	-	-
Transferências Concedidas	-69.766.465,45	-66.683.206,72
Intergovernamentais	-	-
A Estados e/ou Distrito Federal	-	-
A Municípios	-	-
Intragovernamentais	-59.677.157,17	-58.598.461,72
Outras Transferências Concedidas	-8.296,28	-84.745,00
Outros Desembolsos Operacionais	-63.373.954,17	-60.401.845,66
Despêndios Extracorporais	-1.494.203,97	-400.739,80
Transferências Financeiras Concedidas	-61.860.349,33	-60.000.905,85
Demais Pagamentos	-19.400,87	-
FLUXOS DE CAIXA DAS ATIVIDADES DE INVESTIMENTO	-17.859.876,41	-24.643.970,18
INGRESSOS	-	90.000,00
Alienação de Bens	-	90.000,00
Amortização de Empréstimos e Financiamentos Concedidos	-	-
Outros Ingressos de Investimentos	-	-
DESEMBOLSOS	-17.859.876,41	-24.733.970,18
Aquisição de Ativo Não Circulante	-17.536.341,83	-24.406.794,06
Concessão de Empréstimos e Financiamentos	-	-
Outros Desembolsos de Investimentos	-323.534,58	-325.176,09
FLUXOS DE CAIXA DAS ATIVIDADES DE FINANCIAMENTO	-	-
INGRESSOS	-	-
Operações de Crédito	-	-
Integralização do Capital Social de Empresas Estatais	-	-
Transferências de Capital Recebidas	-	-
Intergovernamentais	-	-
Dos Estados e/ou Distrito Federal	-	-
Dos Municípios	-	-
Intragovernamentais	-	-
Outras Transferências de Capital Recebidas	-	-
Outros Ingressos de Financiamento	-	-
DESEMBOLSOS	-	-
Amortização / Refinanciamento da Dívida	-	-



MINISTÉRIO DA EDUCAÇÃO
INSTITUTO FEDERAL DE EDUCAÇÃO, CIÊNCIA E TECNOLOGIA DA PARAÍBA
PRÓ-REITORIA DE ADMINISTRAÇÃO E FINANÇAS - PRAF
COORDENAÇÃO DE CONTABILIDADE



MINISTÉRIO DA FAZENDA
SECRETARIA DO TESOURO NACIONAL

EXERCÍCIO
2019

PERÍODO
QUARTO TRIMESTRE (Aberto)


TÍTULO	DEMONSTRAÇÕES DOS FLUXOS DE CAIXA - TODOS OS ORÇAMENTOS
SUBTÍTULO	25417 - INST.FED.DE EDUC.,CIENC E TEC.DA PARAIBA - AUTARQUIA
ORGAO SUPERIOR	25000 - MINISTERIO DA EDUCACAO

EMISSÃO
29/01/2020

PAGINA
3

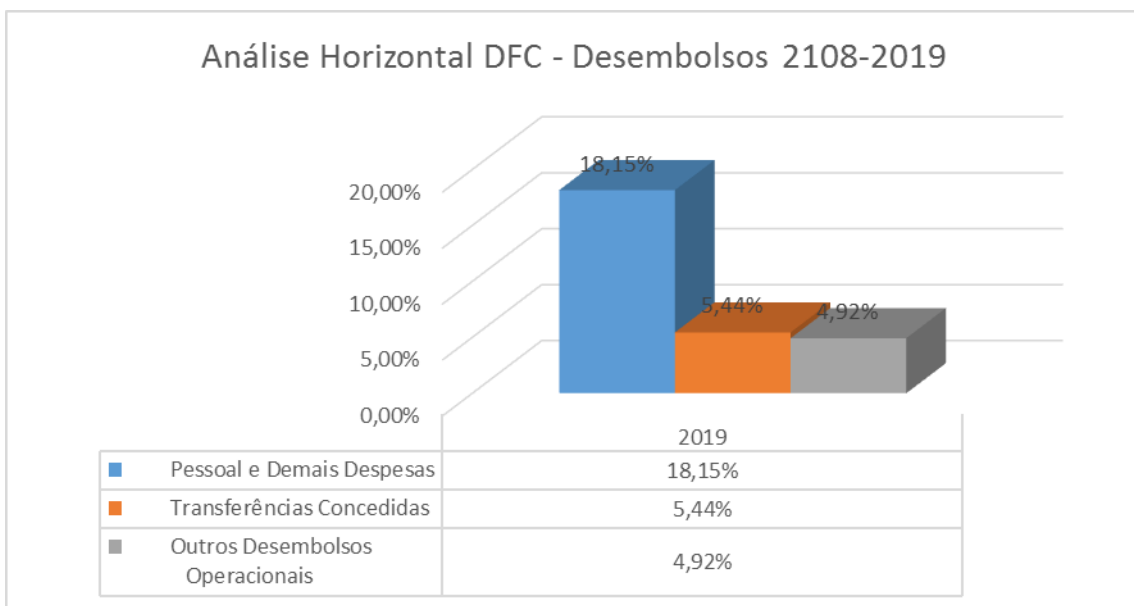
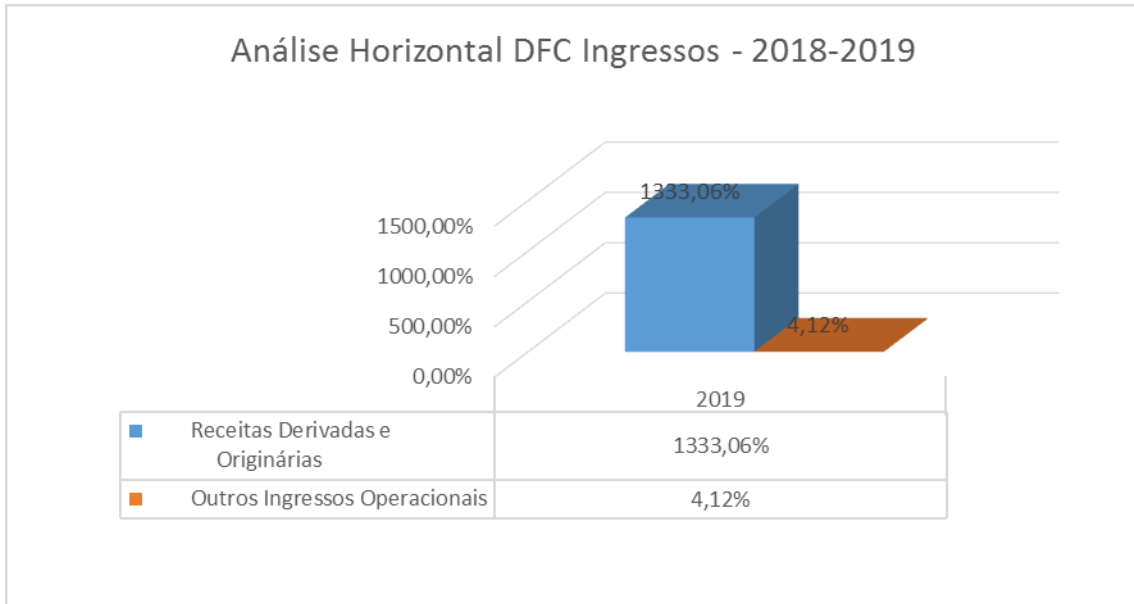
VALORES EM UNIDADES DE REAL


	2019	2018
Outros Desembolsos de Financiamento	-	-
GERAÇÃO LÍQUIDA DE CAIXA E EQUIVALENTES DE CAIXA	-751.896,33	43.717.342,17
CAIXA E EQUIVALENTES DE CAIXA INICIAL	46.617.888,04	2.900.546,87
CAIXA E EQUIVALENTE DE CAIXA FINAL	45.865.991,71	46.617.888,04



MINISTÉRIO DA EDUCAÇÃO
INSTITUTO FEDERAL DE EDUCAÇÃO, CIÊNCIA E TECNOLOGIA DA PARAÍBA
PRÓ-REITORIA DE ADMINISTRAÇÃO E FINANÇAS - PRAF
COORDENAÇÃO DE CONTABILIDADE

Gráfico 27 – Demonstrações de Fluxo de Caixa – AH%





MINISTÉRIO DA EDUCAÇÃO
INSTITUTO FEDERAL DE EDUCAÇÃO, CIÊNCIA E TECNOLOGIA DA PARAÍBA
PRÓ-REITORIA DE ADMINISTRAÇÃO E FINANÇAS - PRAF
COORDENAÇÃO DE CONTABILIDADE

Ingressos

Outros ingressos das operações representam 98,93% dos ingressos de receitas do trimestre.

Os ingressos de transferências financeiras recebidas representaram um aumento de 3,89% relativo ao 4º trimestre de 2018.

Os ingressos no 4º trimestre de 2019 representaram um acréscimo de 5,16% em relação ao 4º trimestre de 2018.

Desembolsos

Os desembolsos 80,18% foram gastos com pessoal e demais despesas no trimestre.

Os desembolsos para Educação representaram 66,78% do total de Desembolsos no período e obteve um acréscimo de 15,89% relativo ao 4º trimestre de 2018.

Os desembolsos no 4º trimestre de 2019 representaram um acréscimo de 15,33% em relação ao 4º trimestre de 2018.

11 - CONSIDERAÇÕES FINAIS


A Coordenação de Contabilidade do IFPB, nos usos de suas atribuições veio através deste descritivo tornar público as notas explicativas do 4º(quarto) trimestre de 2019, que foi elaborada com o intuito de auxiliar a gestão e os usuários internos e externos quanto a execução dos recursos disponibilizados para o IFPB.

Neste relatório concluímos que os Campi de Sousa, Cajazeiras, João Pessoa, e Picuí, são responsáveis por 64,36% do total a ser quitado e os fornecedores do IFPB mais significativos são as Empresas DELDA, ENERGISA, PLAMETAL, THIAGO GOMES E META, que representam 39,55%.

Contudo, a conta obrigações contratuais teve saldo de R\$ 45.710.182,50 (quarenta e cinco milhões, setecentos e dez mil e cento e oitenta e dois reais e cinquenta centavos) em 31/12/2019, onde destas obrigações 95,79% do total é destinado a obrigações contratuais com serviços.

Em 31/12/2019, o IFPB apresentou um imobilizado de R\$ 414.949.669,52 (quatrocentos e quatorze milhões, novecentos e quarenta e nove mil, seiscentos e sessenta e nove reais e cinquenta e dois centavos).

Já chegando ao fim, analisamos os restos a pagar mostrando que os maiores saldos a serem executados dos Restos a Pagar inscritos e reinscritos do IFPB são da Reitoria, Campus João Pessoa e Campus Picuí, Patos e Cajazeiras, que totalizaram 85%. Além desses números, cerca de 66,8% do saldo inscrito em restos a pagar, se refere ao grupo de natureza de despesa Investimentos.



**MINISTÉRIO DA EDUCAÇÃO
INSTITUTO FEDERAL DE EDUCAÇÃO, CIÊNCIA E TECNOLOGIA DA PARAÍBA
PRÓ-REITORIA DE ADMINISTRAÇÃO E FINANÇAS - PRAF
COORDENAÇÃO DE CONTABILIDADE**

E por fim, em 31/12/2019 tivemos um intangível com saldo de R\$ 645.258,48 (seiscentos e quarenta e cinco mil, duzentos e cinquenta e oito reais e quarenta e oito centavos).

OBSERVAÇÃO FINAL

A Coordenação de Contabilidade do IFPB vem realizando encontros semestrais com os contadores responsáveis pelos Campi para verificar e buscar possíveis soluções para as mais variadas questões contábeis inerentes ao Órgão 26417.