



TRIBUNAL DE CONTAS DA UNIÃO

DESEMPENHO ORÇAMENTÁRIO



LISTA DE QUADROS:

1. Informações sobre execução da despesa:

- 1.1 Quadro das despesas por grupo e elemento de despesa.
- 1.2 Quadro das despesas por grupo e elemento de despesa.

2. Execução Física e Financeira das ações da Lei Orçamentária Anual de responsabilidade da Unidade:

- 2.1. Quadro da Execução Física e Financeira das Ações- 20RG – Reestruturação e Modernização das IRFEPCT.
- 2.2. Quadro da Execução Física e Financeira das Ações- 20RL – Funcionamento das IRFEPCT.
- 2.3. Quadro da Execução Física e Financeira das Ações- 2994 – Assistência ao Educando das IFEPCT.
- 2.4. Quadro da Execução Física e Financeira das Ações- 21B3 – Fomento às Ações de Ensino, Pesquisa, Extensão e Inovação na Educação Profissional e Tecnológica.
- 2.5. Ações não previstas LOA do exercício - Restos a Pagar – OFSS.

3. Informações sobre a realização das receitas:

- 3.1. Quadro sobre a realização das receitas.

4. Visão gerencial dos instrumentos de transferência e dos montantes transferidos:

- 4.1. Quadro resumo dos instrumentos celebrados e dos montantes transferidos nos últimos três exercícios.
- 4.2. Quadro resumo da prestação de contas sobre transferências concedidas pela UJ nas modalidades de convênio, contratos de repasse e instrumentos congêneres.
- 4.3. Quadro da situação da análise das contas prestadas no exercício de referência do relatório de gestão.
- 4.4. Perfil dos atrasos na análise das contas prestadas por recebedores de recursos.

5. Informações sobre ações de publicidade e propaganda:

- 5. 1 Quadro das despesas com publicidade.



LISTA DE GRÁFICOS:

1. Informações sobre execução da despesa:

Gráfico 1.1 - Quadro Demonstrativo por Elemento de Despesa - Pessoal e Encargos Sociais.

Gráfico 1.2 - Quadro Demonstrativo por Elemento de Despesa - Despesas Correntes.

Gráfico 1.3 - Quadro Demonstrativo por Elemento de Despesa – Investimentos.

Gráfico 1.4 - Quadro Comparativo dos Grupos de Despesa.

Gráfico 1.5 - Quadro Demonstrativo das Modalidades de Licitações - Ano: 2024.

Gráfico 1.6 - Quadro Demonstrativo das Contratações Diretas - Ano: 2024.

Gráfico 1.7 - Regime de Execução Especial - Ano: 2024.

Gráfico 1.8 - Quadro Demonstrativo do Pagamento de Pessoal - Ano: 2024.

Gráfico 1.9 - Quadro Demonstrativo por Modalidade de Contratação - Ano: 2024.

Gráfico 1.10 - Quadro Demonstrativo por Modalidade de Contratação - Comparativo (2024 x 2023).

2. Execução Física e Financeira das ações da Lei Orçamentária Anual de responsabilidade da Unidade:

Gráfico 2.1 - Quadro Demonstrativo Programa Temático - Ação: 20RG Reestruturação e Modernização das IRFEPT.

Gráfico 2.2 - Quadro Demonstrativo Programa Temático - Ação: 20RL Funcionamento das IRFEPT.

Gráfico 2.3 - Quadro Demonstrativo Programa Temático - Ação: 2994 Assistência aos Estudantes das IRFEPT.

Gráfico 2.4 - Quadro Demonstrativo Programa Finalístico - 21B3 – Fomento às Ações de Ensino, Pesquisa, Extensão e Inovação na Educação Profissional e Tecnológica.

3. Informações sobre a realização das receitas:

Gráfico 3.1 - Quadro Comparativo - Receita Orçamentária (Previsão x Arrecadação)



TRIBUNAL DE CONTAS DA UNIÃO

1. Informações sobre execução da despesa:

1.1 Quadro das despesas por grupo e elemento de despesa:

DESPESAS CORRENTES								
Grupos de Despesa	Empenhada		Liquidada		RP não processados		Valores Pagos	
1. Despesas de Pessoal	2024	2023	2024	2023	2024	2023	2024	2023
Vencimentos e vantagens fixas	413.742.851	385.238.104	413.742.851	385.238.104	0	0	353.867.430	327.156.909
Obrigações patronais - Op. Intra	86.976.435	81.868.196	86.976.435	81.867.988	0	209	86.737.014	81.603.755
Demais elementos do grupo	120.081.071	115.766.132	120.081.071	115.766.132	0	0	109.505.925	105.143.285
Grupos de Despesa	Empenhada		Liquidada		RP não processados		Valores Pagos	
3. Outras Despesas Correntes	2024	2023	2024	2023	2024	2023	2024	2023
Locação de mão de obra	40.871.887	35.841.470	29.455.180	27.791.753	11.416.707	8.049.717	27.957.094	25.980.571
Auxílio Financeiro a Estudante	13.712.364	14.172.657	13.662.364	14.160.572	50.000	12.085	13.299.522	14.152.803
Demais elementos do grupo	74.970.917	58.867.108	61.059.903	50.399.647	13.911.014	8.467.461	56.944.563	46.948.593
DESPESAS DE CAPITAL								
Grupos de Despesa	Empenhada		Liquidada		RP Não-Processados		Valores Pagos	
4. Investimentos	2024	2023	2024	2023	2024	2023	2024	2023
Obras e Instalações	13.983.807	15.472.747	383.201	1.808.448	13.600.605	13.664.299	361.188	1.808.448
Equipamentos e Material. Permanente	7.593.313	2.621.456	2.625.625	1.449.976	4.967.688	1.171.480	2.431.375	1.214.130
Demais elementos do grupo	20.395	66.649	20.395	40.011	0	26.638	20.395	40.011

Fonte: Tesouro Gerencial.

Segue abaixo os gráficos demonstrativos da execução da despesa por grupo e elemento no exercício:

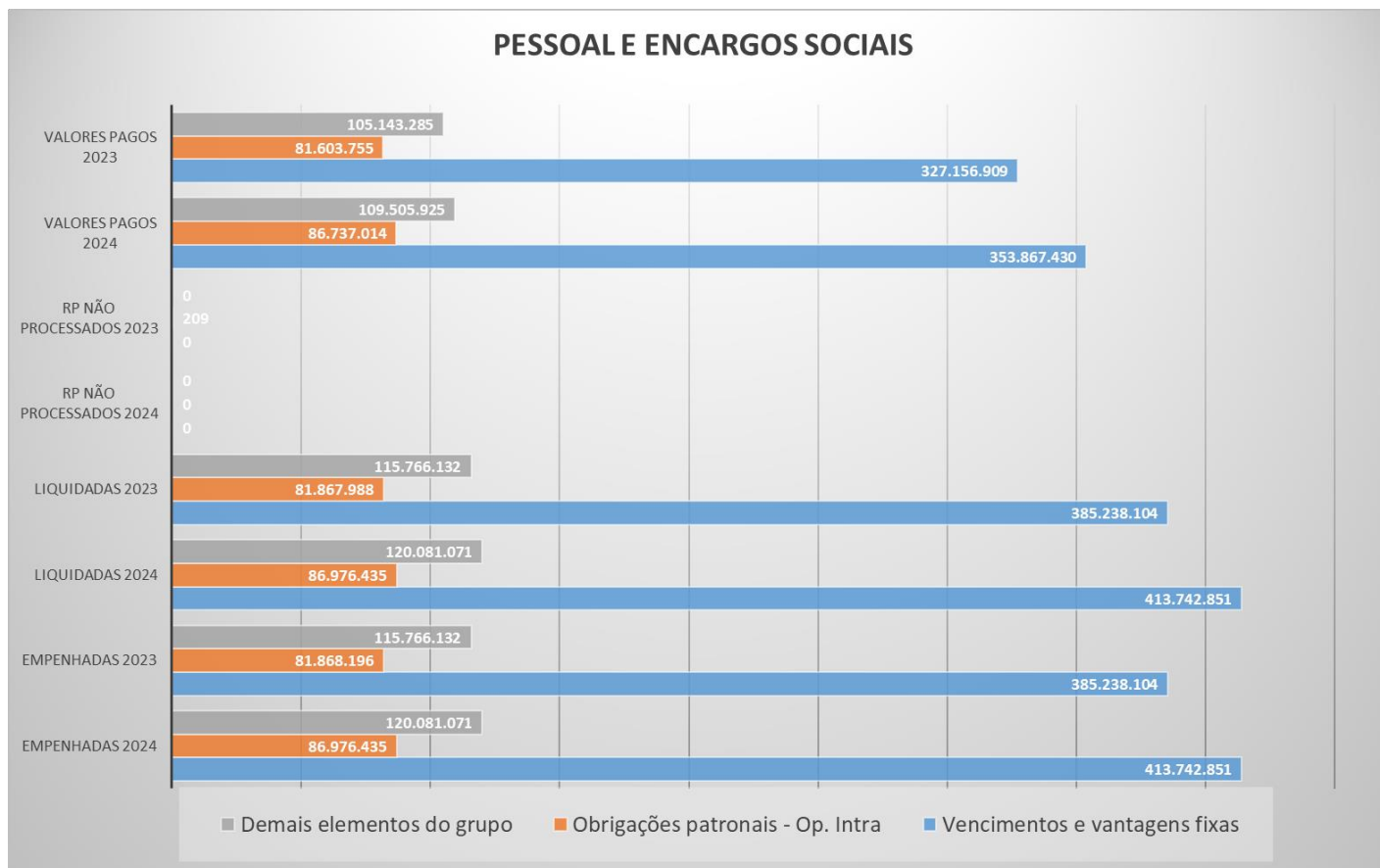


Gráfico 1.1 - Quadro Demonstrativo por Elemento de Despesa - Pessoal e Encargos Sociais

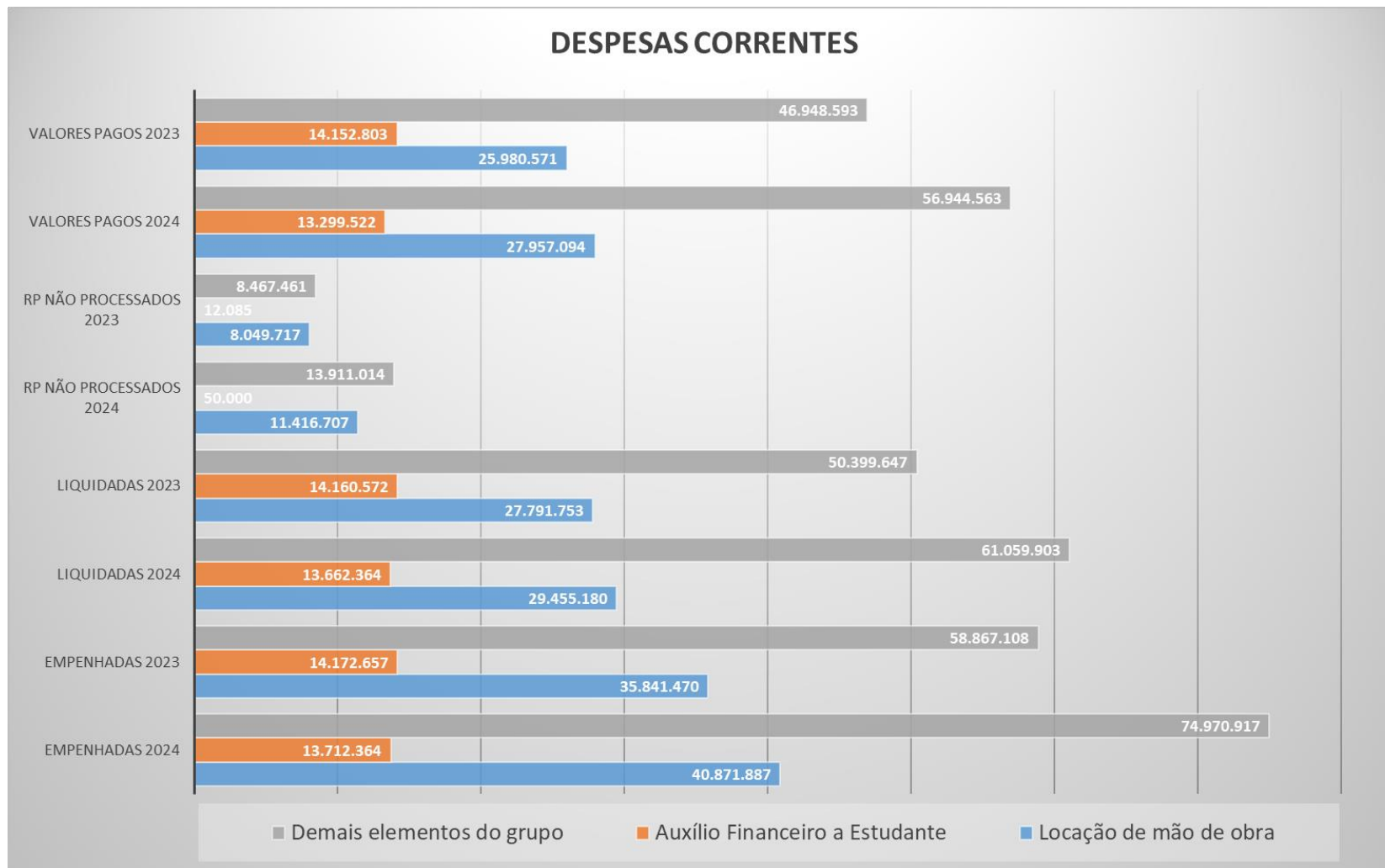


Gráfico 1.2 - Quadro Demonstrativo por Elemento de Despesa - Despesas Correntes

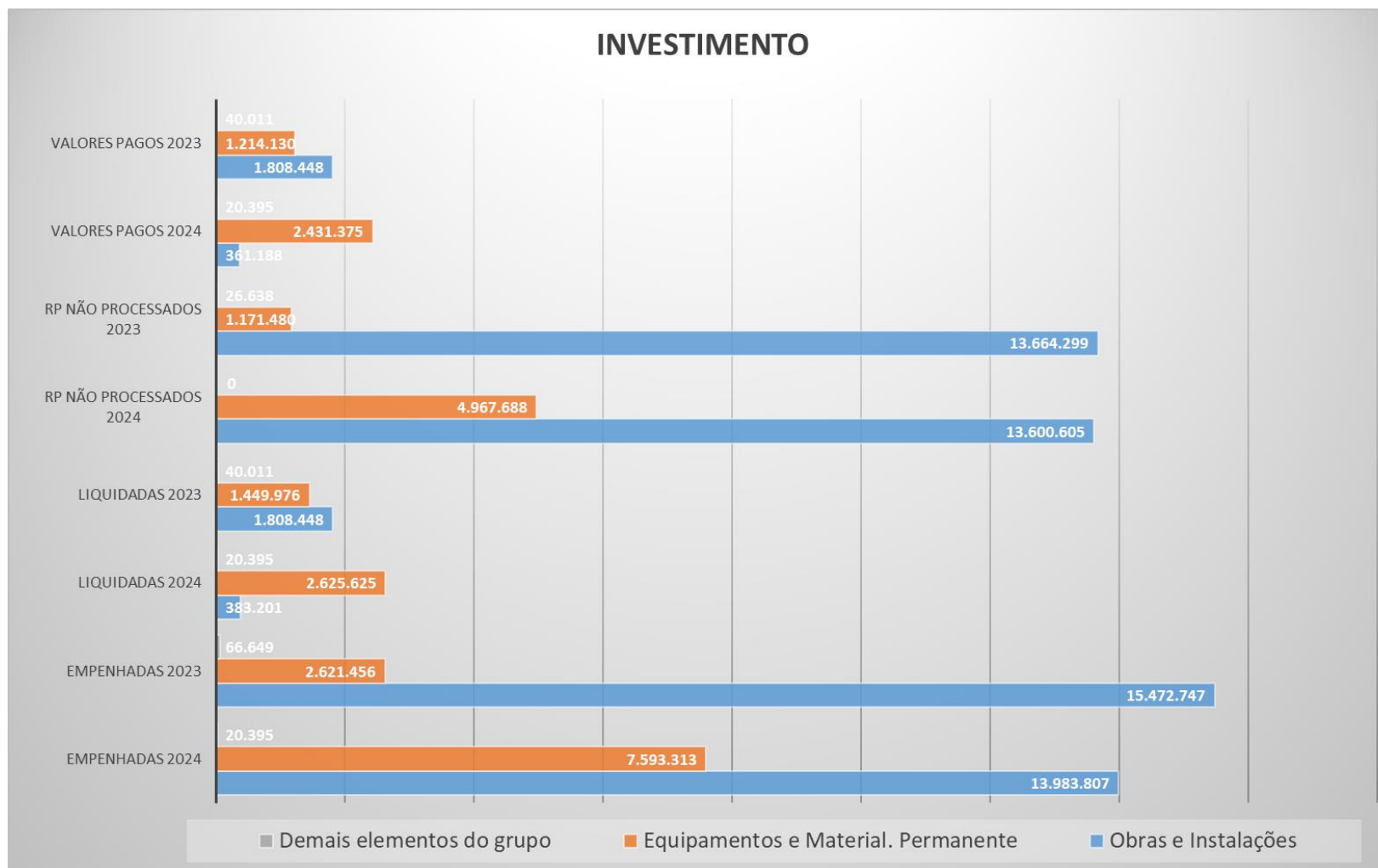


Gráfico 1.3 - Quadro Demonstrativo por Elemento de Despesa - Investimentos

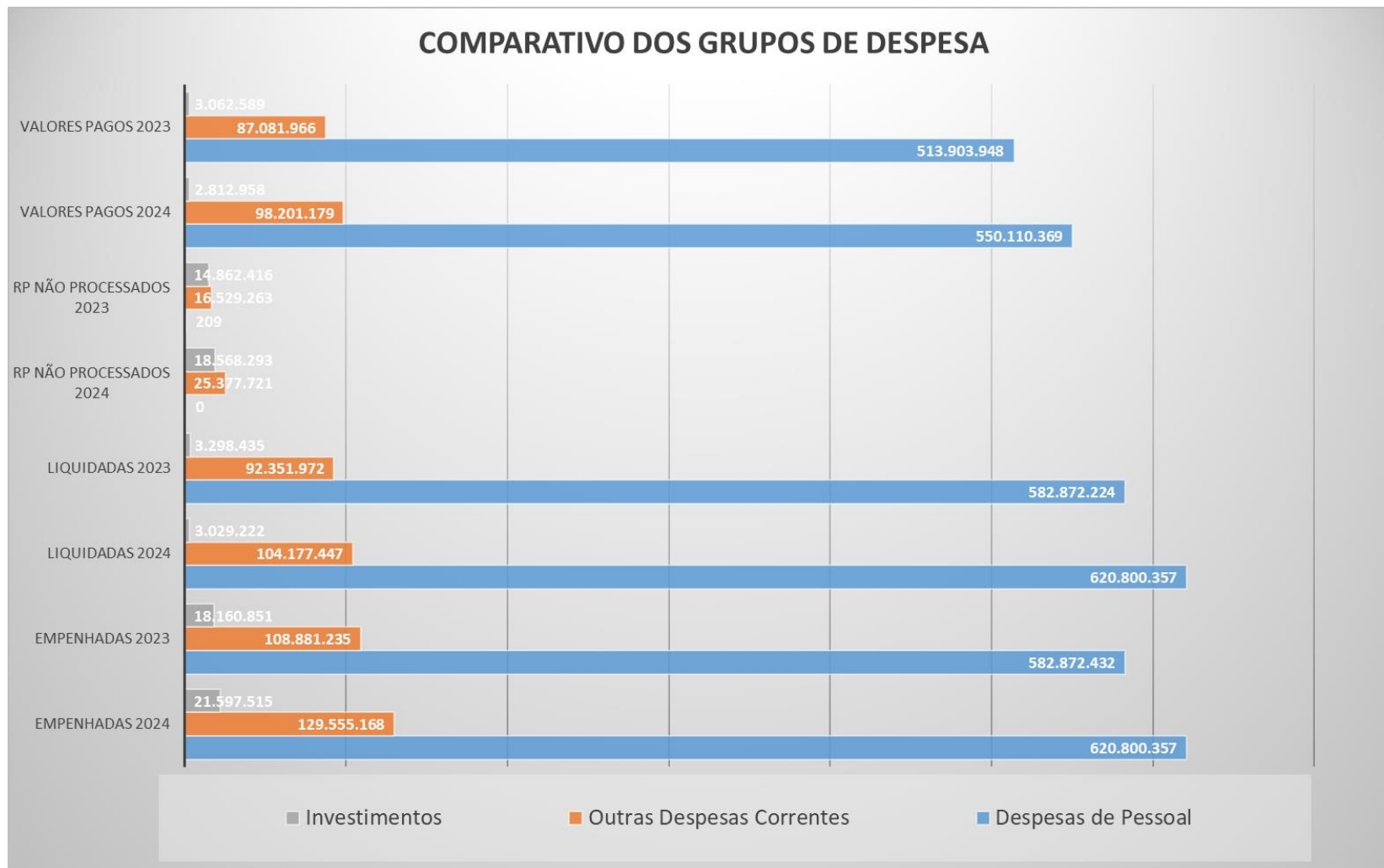


Gráfico 1.4 - Quadro Comparativo dos Grupos de Despesa



TRIBUNAL DE CONTAS DA UNIÃO

1.2. Quadro das despesas por grupo e elemento de despesa:

Modalidade de Contratação	Despesa executada				Despesa paga			
	2024	%	2023	%	2024	%	2023	%
1. Modalidade de Licitação (a+b+c+d+e+f+g)	76.218.816	9,87%	65.464.626	9,22%	39.037.454	6,00%	36.244.691	6,00%
a) Convite	-	0,00%	-	0,00%	-	0,00%	-	0,00%
b) Tomada de Preços	51.902	0,01%	-	0,00%	13.142	0,00%	-	0,00%
c) Concorrência	5.233.986	0,68%	-	0,00%	-	0,00%	-	0,00%
d) Pregão	62.435.009	8,09%	49.832.225	7,02%	38.676.267	5,94%	34.430.277	5,70%
e) Concurso	-	0,00%	-	0,00%	-	0,00%	-	0,00%
f) Consulta	-	0,00%	-	0,00%	-	0,00%	-	0,00%
g) Regime Diferenciado de Contratações Públicas	8.497.919	1,10%	15.632.402	2,20%	348.046	0,05%	1.814.414	0,30%
2. Contratações Diretas (h+i)	16.430.877,77	2,13%	14.302.113,61	2,01%	7.699.987,61	1,18%	9.314.163,50	1,54%
h) Dispensa	14.486.313	1,88%	12.667.783	1,78%	6.574.900	1,01%	8.183.573	1,35%
i) Inexigibilidade	1.944.565	0,25%	1.634.330	0,23%	1.125.087	0,17%	1.130.590	0,19%
3. Regime de Execução Especial	327.739	0,04%	66.912	0,01%	327.402	0,05%	66.912	0,01%
j) Suprimento de Fundos	327.739	0,04%	66.912	0,01%	327.402	0,05%	66.912	0,01%
4. Pagamento de Pessoal (k+l)	652.637.910	84,54%	607.520.369	85,58%	580.854.766	89,21%	536.563.095	88,83%
k) Pagamento em Folha	650.618.788	84,28%	605.390.130	85,28%	578.844.093	88,90%	534.434.331	88,48%
l) Diárias	2.019.123	0,26%	2.130.239	0,30%	2.010.673	0,31%	2.128.764	0,35%
5. Total das Despesas acima (1+2+3+4)	745.615.343	96,59%	687.354.021	96,82%	627.919.610	96,44%	582.188.861	96,38%
6. Total das Despesas da UPC	771.958.688	100,00%	709.914.518	100,00%	651.129.683	100,00%	604.048.504	100,00%

Fonte: Tesouro Gerencial.

Segue abaixo os gráficos demonstrativos da execução da despesa por grupo e elemento no exercício

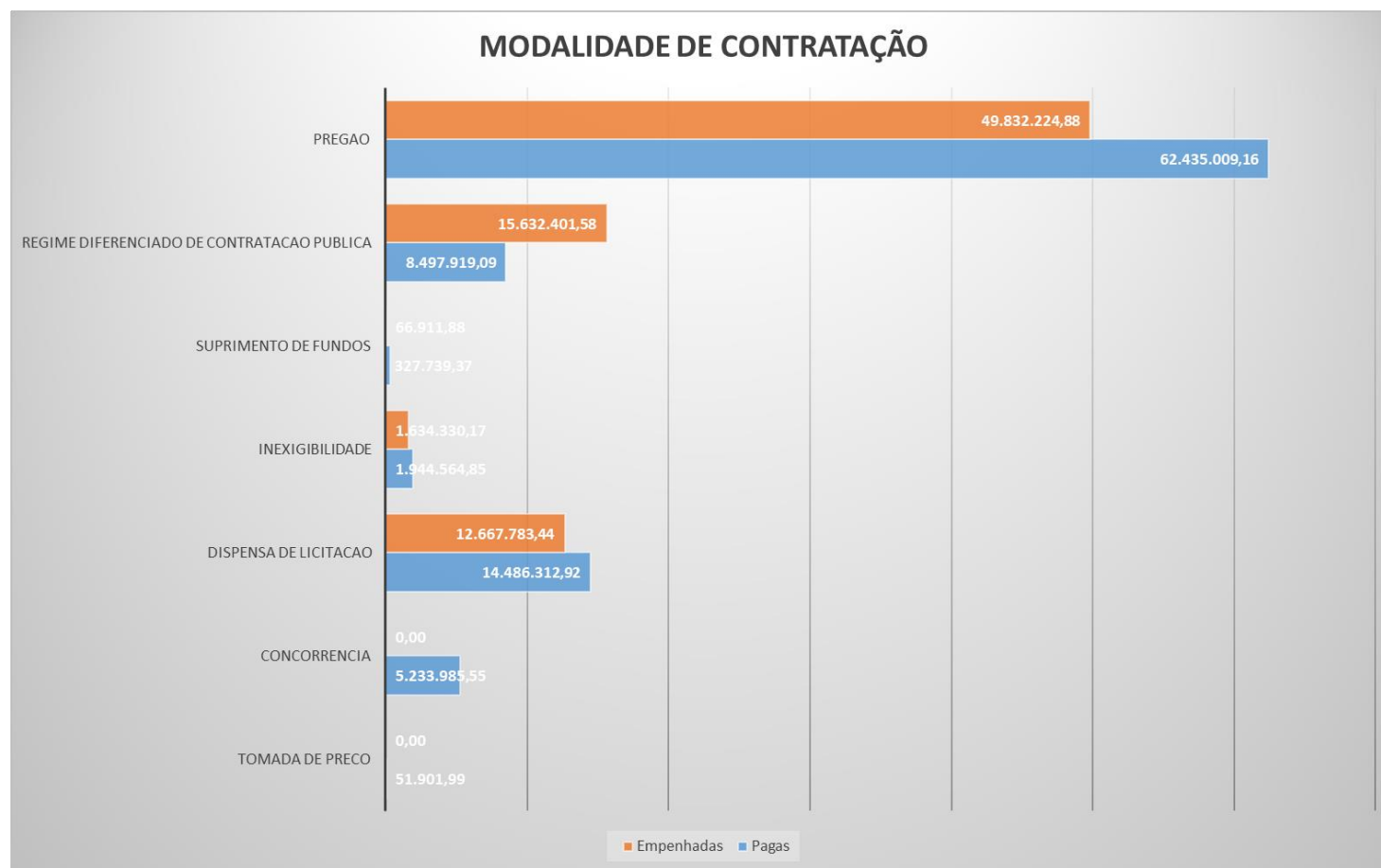


Gráfico 1.5 - Quadro Demonstrativo das Modalidades de Licitações

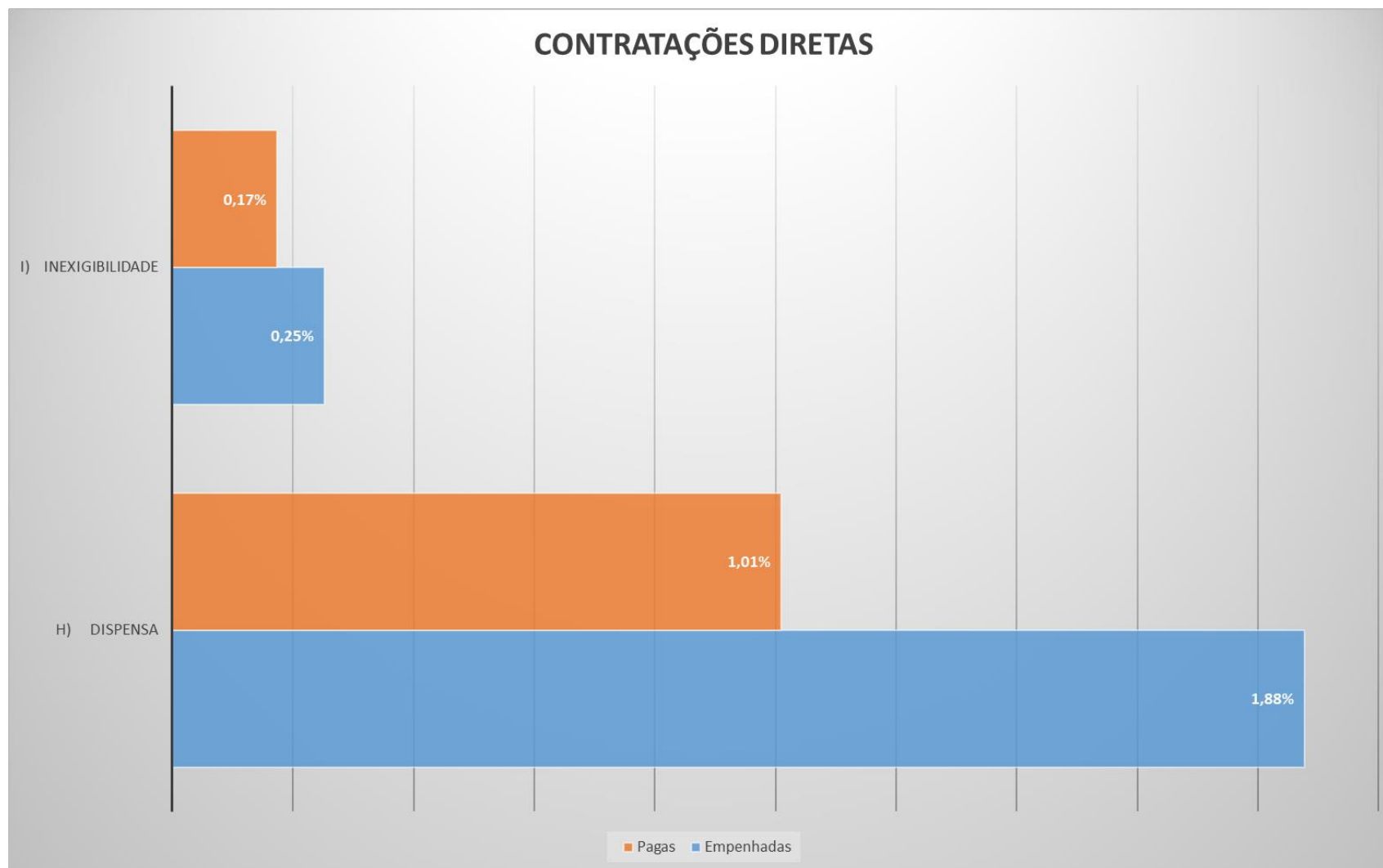


Gráfico 1.6 - Quadro Demonstrativo das Contratações Diretas

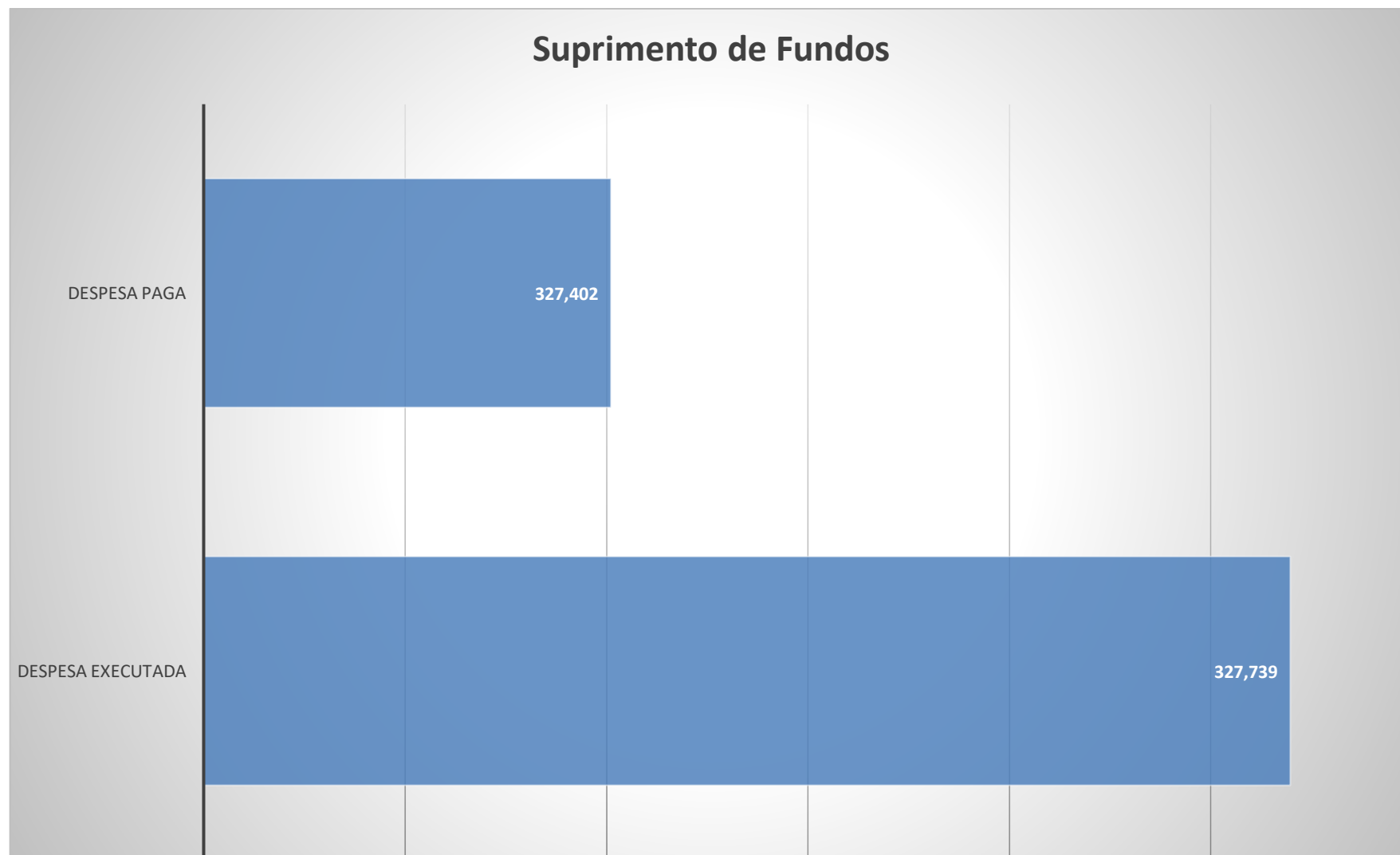


Gráfico 1.7 - Regime de Execução Especial

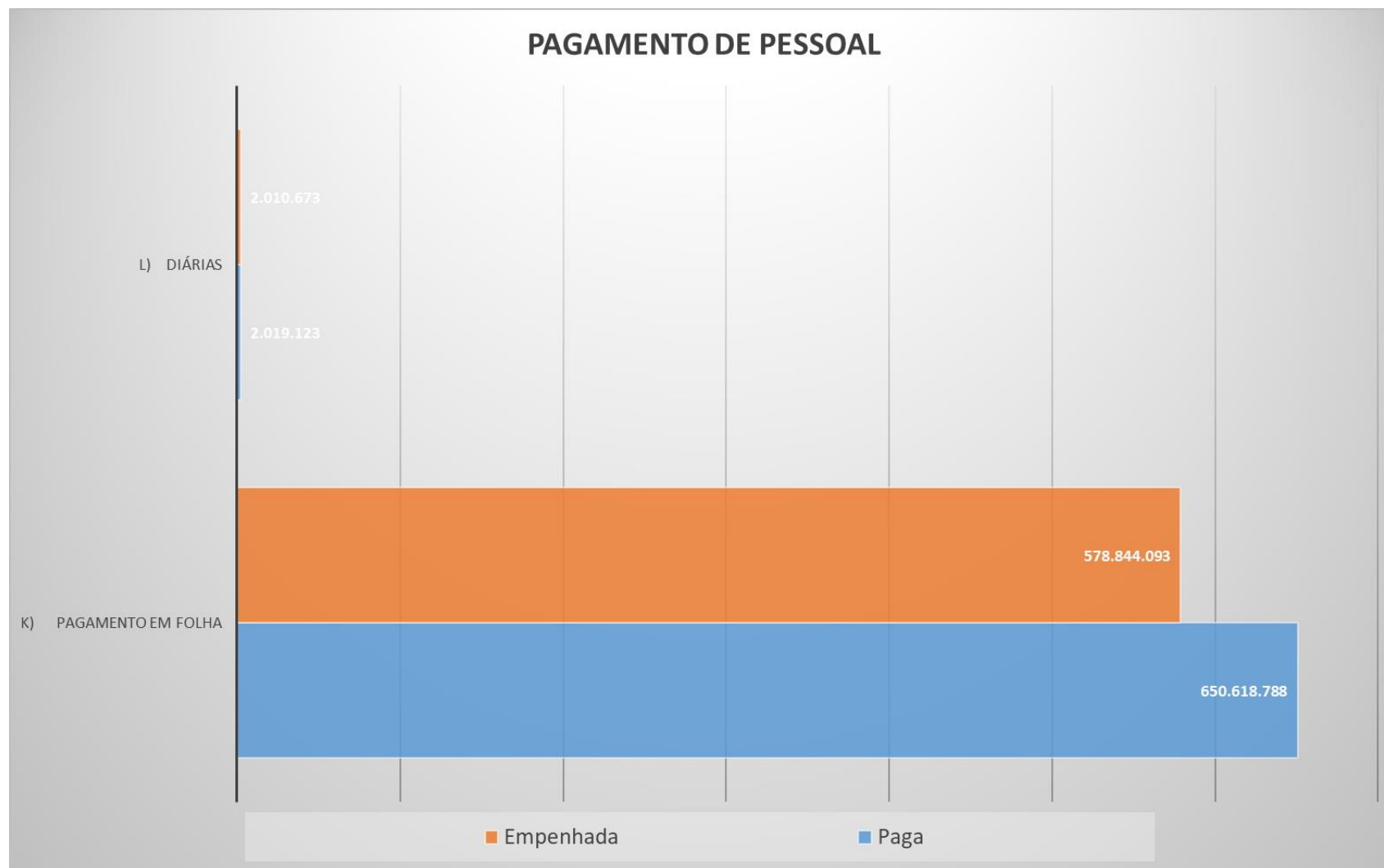


Gráfico 1.8 - Quadro Demonstrativo do Pagamento de Pessoal

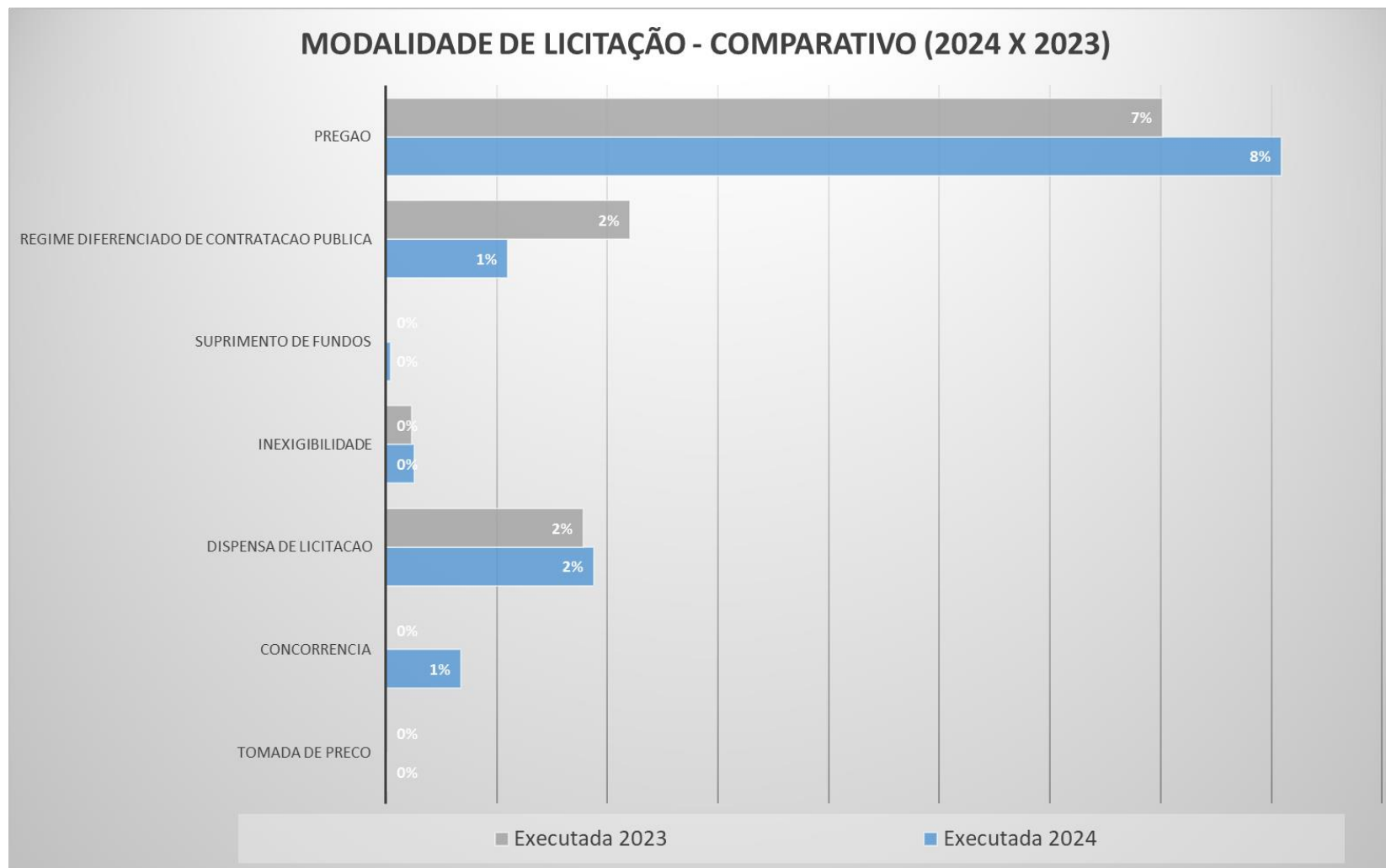


Gráfico 1.9 - Quadro Demonstrativo por Modalidade de Contratação - Comparativo

Análise crítica sobre a execução da despesa:

O Instituto Federal de Educação, Ciência e Tecnologia da Paraíba executou 771.958.688 (setecentos e setenta e um milhões, novecentos e cinquenta e oito mil, seiscentos e oitenta e oito reais), no exercício 2024, na execução de suas atividades, classificadas em três grupos distintos de natureza de despesa tendo seu volume maior de execução em despesas de pessoal, representado cerca de 85% da execução total.

Considerando o exercício 2024, houve aumento de execução nas despesas totais na ordem de cerca de 7%, influenciado principalmente pela evolução das despesas do grupo 1 – Pessoal e encargos (cerca de 38 milhões). Em relação aos investimentos, houve aumento na aplicação de recursos em cerca de 3 milhões. Podemos ainda destacar o aumento da execução de despesas nos grupos 3 – Outras Despesas Correntes em aproximadamente 20,6 milhões de reais.

Analisando a relação da execução sob o enfoque da modalidade de licitação vinculada, observa-se a predominância da utilização do pregão nas contratações da Instituição, responsável pela execução de 81,9% das despesas executadas por licitação e 8,09% do total das despesas da UPC. Do montante total das contratações diretas, 88,2% das despesas executadas foram originárias de dispensa e apenas 11,8 de inexigibilidades (representando, somadas, apenas 2,13% do total das despesas da UPC).

A utilização das dotações orçamentárias consignadas na Lei Orçamentária Anual, cujos créditos são objeto de limitação de movimentação, sempre está adstrita à autorização da Setorial Orçamentária que, no decorrer do exercício, libera limite para utilização de créditos por força do Decreto de Programação Orçamentária e Financeira e Cronograma de Desembolso, conforme sistemática estabelecida nos termos da Lei Complementar nº 101, de 4 de maio de 2000, Lei de Responsabilidade Fiscal (LRF), com vistas ao cumprimento de metas fiscais estabelecidas na Lei de Diretrizes Orçamentárias - LDO.

Considerando o processo orçamentário no exercício 2024, a Lei Orçamentária Anual (LOA) de 2024, sancionada em 22 de janeiro de 2024, estabeleceu as diretrizes para a arrecadação de receitas e a execução de despesas do Governo Federal ao longo do exercício financeiro. Portanto, ao longo do ano, foram necessários ajustes na programação orçamentária e financeira para alinhar as despesas às receitas efetivamente arrecadadas e cumprir as metas fiscais estabelecidas.

Em setembro de 2024, o Governo Federal publicou um decreto de programação orçamentária e financeira que detalhou um bloqueio de R\$ 13,3 bilhões em despesas discricionárias. Esse bloqueio teve como objetivo cumprir o limite de R\$ 2,105 trilhões fixado para a despesa primária naquele ano. O detalhamento dos valores bloqueados pelos órgãos setoriais pôde ser acompanhado pelo Sistema Integrado de Planejamento e Orçamento (SIOP), disponível para consulta no Painel do Orçamento, sub-painel Bloqueios e Limites.

Anteriormente, em 30 de agosto de 2024, por meio do Decreto 12.120, o governo havia bloqueado R\$ 15 bilhões referentes a despesas discricionárias do orçamento de 2024, dos quais R\$ 1,28

bilhões eram referentes à pasta da Educação. Essas restrições orçamentárias impactaram diretamente as dotações orçamentárias anuais dos institutos federais, incluindo o Instituto Federal da Paraíba, que tiveram seus recursos bloqueados diretamente no Sistema Integrado de Administração Financeira do Governo Federal (SIAFI).

O bloqueio de dotações orçamentárias afeta diretamente o planejamento e a execução de políticas públicas, especialmente em áreas como educação e saúde, que dependem de recursos discricionários para seu funcionamento pleno. Entretanto, esses bloqueios são instrumentos utilizados pelo governo para assegurar o equilíbrio fiscal e o cumprimento das metas estabelecidas na Lei de Responsabilidade Fiscal.

É importante destacar que, ao longo do exercício financeiro, o governo pode realizar desbloqueios de dotações caso haja uma melhora na arrecadação ou uma reavaliação das prioridades orçamentárias. Esses ajustes são fundamentais para garantir a flexibilidade necessária na gestão dos recursos públicos, permitindo que o governo responda a demandas emergenciais e mantenha prestação de serviços essenciais à população.

Resumindo, o Instituto Federal da Paraíba (IFPB), como instituição pública federal de ensino, depende diretamente das dotações orçamentárias estabelecidas na Lei Orçamentária Anual (LOA) para o desenvolvimento de suas atividades de ensino, pesquisa e extensão. No exercício de 2024, o governo federal implementou bloqueios e desbloqueios orçamentários que impactaram diversas instituições, incluindo o IFPB.

Impactos dos Bloqueios Orçamentários:

- **Suspensão de Atividades:** Os bloqueios orçamentários podem levar à suspensão temporária de projetos de pesquisa, extensão e outras atividades acadêmicas que dependem de recursos financeiros para sua execução.
- **Atraso em Pagamentos:** Dificuldades no cumprimento de obrigações financeiras, como pagamento de fornecedores e prestadores de serviços, podem ocorrer devido à indisponibilidade de recursos.
- **Manutenção e Infraestrutura:** A redução de recursos pode comprometer a manutenção de instalações, aquisição de equipamentos e investimentos em infraestrutura necessários para o funcionamento adequado da instituição.

Consequências dos Desbloqueios Orçamentários:

- **Retomada de Projetos:** Com o desbloqueio de recursos, projetos anteriormente suspensos podem ser retomados, permitindo a continuidade das atividades de ensino, pesquisa e extensão.
- **Regularização de Pagamentos:** A liberação de verbas possibilita a regularização de pagamentos pendentes a fornecedores, bolsistas e demais compromissos financeiros da instituição.



- **Planejamento Institucional:** O desbloqueio de recursos contribui para um planejamento financeiro mais estável, permitindo que a instituição programe suas atividades com maior segurança e previsibilidade.

Destacamos que a gestão do IFPB manteve um planejamento financeiro cauteloso, considerando possíveis contingenciamentos e buscando alternativas para minimizar os impactos de eventuais bloqueios orçamentários. A transparência na comunicação com a comunidade acadêmica e a sociedade é fundamental para manter a confiança nas ações institucionais diante de desafios financeiros.

2. Execução Física e Financeira das ações da Lei Orçamentária Anual de responsabilidade da Unidade:
2.1. Quadro da Execução Física e Financeira das Ações- 20RG – Reestruturação e Modernização das IRFECT:

Identificação da Ação						
Responsabilidade da UPC na execução da ação		() Integral (x) Parcial				
Código		20RG Tipo: Atividade				
Título		Reestruturação e Modernização das Instituições da Rede Federal de Educação Profissional, Científica e Tecnológica.				
Iniciativa		-				
Objetivo		Ampliar a qualidade dos ensinos médio, técnico e superior, preparando cidadãos e cidadãs para lidar com os desafios profissionais e éticos em um mundo em intensa transformação tecnológica. Código: 1302				
Programa		Educação Profissional e Tecnológica que Transforma Código: 5112 Tipo: Programa Finalístico				
Unidade Orçamentária		26417- Instituto Federal de Educação, Ciência e Tecnologia da Paraíba				
Ação Prioritária		() Sim (X) Não Caso positivo: () PAC () Outras				
Lei Orçamentária do exercício						
Execução Orçamentária e Financeira						
Dotação		Despesa			Restos a Pagar do exercício	
Inicial	Final	Empenhada	Liquidada	Paga	Processados	Não Processados
17.247.983,00	16.630.320,00	16.629.635,00	2.952.908,00	2.736.263,00	216.645,00	13.676.727,00
Execução Física						
Descrição da meta			Unidade de medida	Meta		
				Prevista	Reprogramada	Realizada
Considera-se projeto viabilizado o plano de trabalho elaborado por Institutos Federais de Educação Profissional e Tecnológica, Centros Federais de Educação Profissional e Colégio Pedro II, que tenha recebido recursos desta ação orçamentária.			Projeto viabilizado	14	14	12
Restos a Pagar Não processados - Exercícios Anteriores						
Execução Orçamentária e Financeira				Execução Física - Metas		
Valor em 1º janeiro	Valor Liquidado	Valor Cancelado	Descrição da Meta		Unidade de medida	Realizada
20.886.571,00	13.561.966,00	4.177,00	-		-	-

Fonte: Tesouro Gerencial, Data da Extração: 04/02/2025. Sistema SIOP.

2.2. Quadro da Execução Física e Financeira das Ações- 20RL – Funcionamento das IRFEPCT:

Identificação da Ação						
Responsabilidade da UPC na execução da ação		() Integral (x) Parcial				
Código		20RL Tipo: Atividade				
Título		Funcionamento das Instituições da Rede Federal de Educação Profissional, Científica e Tecnológica.				
Iniciativa		-				
Objetivo		Ampliar a qualidade dos ensinos médio, técnico e superior, preparando cidadãos e cidadãs para lidar com os desafios profissionais e éticos em um mundo em intensa transformação tecnológica. Código: 1302				
Programa		Educação Profissional e Tecnológica que Transforma Código: 5112 Tipo: Programa Finalístico				
Unidade Orçamentária		26417- Instituto Federal de Educação, Ciência e Tecnologia da Paraíba				
Ação Prioritária		()Sim (X)Não Caso positivo: () PAC () Outras				
Lei Orçamentária do exercício						
Execução Orçamentária e Financeira						
Dotação		Despesa			Restos a Pagar do exercício	
Inicial	Final	Empenhada	Liquidada	Paga	Processados	Não Processados
53.976.132,00	59.954.572,00	59.954.252,00	42.680.035,00	40.988.012,00	1.692.023,00	17.274.217,00
Execução Física						
Descrição da meta			Unidade de medida	Meta		
				Prevista	Reprogramada	Realizada
Considera-se Estudante matriculado o estudante com matrícula na instituição, no exercício, independentemente do ano de ingresso e da situação acadêmica.			Estudante Matriculado	33.906	33.176	33.906
Restos a Pagar Não processados - Exercícios Anteriores						
Execução Orçamentária e Financeira				Execução Física - Metas		
Valor em 1º janeiro	Valor Liquidado	Valor Cancelado	Descrição da Meta		Unidade de medida	Realizada
15.773.172,00	13.962.820,00	497.129,00	-		-	-

Fonte: Tesouro Gerencial, Data da Extração: 04/02/2025. Sistema SIOP.

2.3. Quadro da Execução Física e Financeira das Ações- 2994 – Assistência ao Educando das IFEPCT:

Identificação da Ação						
Responsabilidade da UPC na execução da ação		() Integral (x) Parcial				
Código		2994 Tipo: Atividade				
Título		Assistência aos Estudantes das Instituições Federais de Educação Profissional e Tecnológica				
Iniciativa		-				
Objetivo		Ampliar a qualidade dos ensinos médio, técnico e superior, preparando cidadãos e cidadãs para lidar com os desafios profissionais e éticos em um mundo em intensa transformação tecnológica. Código: 1302				
Programa		Educação Profissional e Tecnológica que Transforma Código: 5112 Tipo: Programa Finalístico				
Unidade Orçamentária		26417- Instituto Federal de Educação, Ciência e Tecnologia da Paraíba				
Ação Prioritária		() Sim (X) Não Caso positivo: () PAC () Outras				
Lei Orçamentária do exercício						
Execução Orçamentária e Financeira						
Dotação		Despesa			Restos a Pagar do exercício	
Inicial	Final	Empenhada	Liquidada	Paga	Processados	Não Processados
19.570.186,00	20.066.265,00	19.907.779,00	17.995.146,00	17.469.312,00	525.834,00	1.912.633,00
Restos a Pagar Não processados - Exercícios Anteriores						
Descrição da meta		Unidade de medida	Meta			
			Prevista	Reprogramada	Realizada	
Considera-se Estudante assistido, o estudante matriculado na Rede Federal de Educação Profissional, Científica e Tecnológica, beneficiado com ações de assistência estudantil, na forma do regulamento.		Benefício Concedido	9.434	9.434	9.434	
Restos a Pagar Não processados - Exercícios Anteriores						
Execução Orçamentária e Financeira			Execução Física - Metas			
Valor em 1º janeiro	Valor Liquidado	Valor Cancelado	Descrição da Meta		Unidade de medida	Realizada
2.343.539,00	2.188.317,00	55.968,00	-		-	-

Fonte: Tesouro Gerencial, Data da Extração: 04/02/2025. Sistema SIOP.

2.4. Quadro da Execução Física e Financeira das Ações - 21B3 – Fomento às Ações de Ensino, Pesquisa, Extensão e Inovação na Educação Profissional e Tecnológica:

Identificação da Ação						
Responsabilidade da UPC na execução da ação		() Integral (x) Parcial				
Código		21B3 Tipo: Atividade				
Título		Fomento às Ações de Ensino, Pesquisa, Extensão e Inovação na Educação Profissional e Tecnológica				
Iniciativa		-				
Objetivo		Ampliar a qualidade dos ensinos médio, técnico e superior, preparando cidadãos e cidadãs para lidar com os desafios profissionais e éticos em um mundo em intensa transformação tecnológica. Código: 1302				
Programa		Educação Profissional e Tecnológica que Transforma Código: 5112 Tipo: Programa Finalístico				
Unidade Orçamentária		26417- Instituto Federal de Educação, Ciência e Tecnologia da Paraíba				
Ação Prioritária		() Sim (X) Não Caso positivo: () PAC () Outras				
Lei Orçamentária do exercício						
Execução Orçamentária e Financeira						
Dotação		Despesa			Restos a Pagar do exercício	
Inicial	Final	Empenhada	Liquidada	Paga	Processados	Não Processados
1.397.855,00	1.420.517,00	1.420.514,00	1.106.248,00	1.105.373,00	875,00	314.266,00
Restos a Pagar Não processados - Exercícios Anteriores						
Descrição da meta		Unidade de medida	Meta			
			Prevista	Reprogramada	Realizada	
Considera-se Projeto apoiado o programa ou projeto de educação profissional e tecnológica, extensão tecnológica, pesquisa aplicada e inovação; evento científico e cultural promovido; e capacitação ofertada.		Projeto Apoiado	28	28	28	
Restos a Pagar Não processados - Exercícios Anteriores						
Execução Orçamentária e Financeira			Execução Física - Metas			
Valor em 1º janeiro	Valor Liquidado	Valor Cancelado	Descrição da Meta		Unidade de medida	Realizada
0	0	0	-		-	-

Fonte: Tesouro Gerencial, Data da Extração: 04/02/2025. Sistema SIOP.

2.5. Ações não previstas LOA do exercício - Restos a Pagar – OFSS:

Identificação da Ação					
Código	- Tipo: -				
Título	-				
Iniciativa	-				
Objetivo	-Código: -				
Programa	- Código: - Tipo: -				
Unidade Orçamentária	-				
Ação Prioritária	() Sim (X)Não Caso positivo: ()PAC ()Brasil sem Miséria ()Outras				
Restos a Pagar Não processados - Exercícios Anteriores					
Execução Orçamentária e Financeira			Execução Física - Meta		
Valor em 1º de janeiro	Valor Liquidado	Valor Cancelado	Descrição da Meta	Unidade de medida	Realizado
-	-	-	-	-	-

Fonte: Tesouro Gerencial, Data da Extração: 04/02/2025.

Segue abaixo os gráficos demonstrativos sobre a execução financeira das ações da LOA de responsabilidade da unidade, no exercício 2024:

Gráfico 2.1 - Quadro Demonstrativo Programa Finalístico - Ação: 20RG Reestruturação e Modernização das IRFEPT

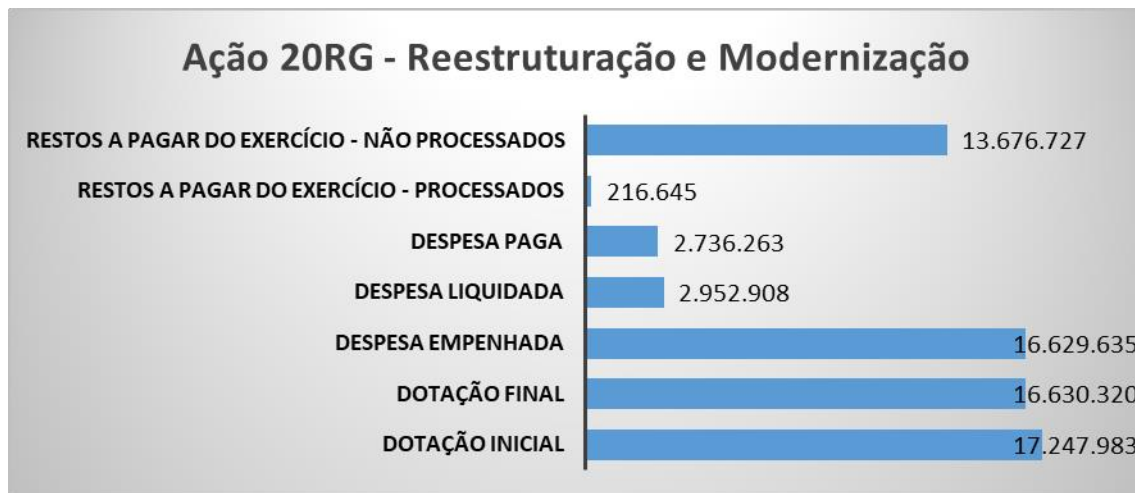


Gráfico 2.2 - Quadro Demonstrativo Programa Finalístico - Ação: 20RL Funcionamento das IRFEPT

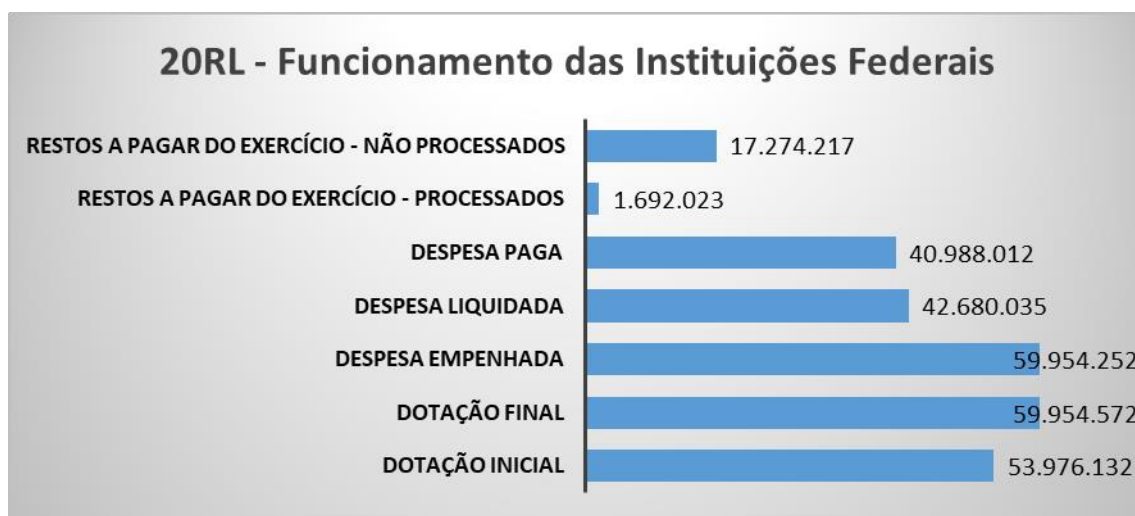


Gráfico 2.3 - Quadro Demonstrativo Programa Finalístico - Ação: 2994 Assistência aos Estudantes das IRFEPT

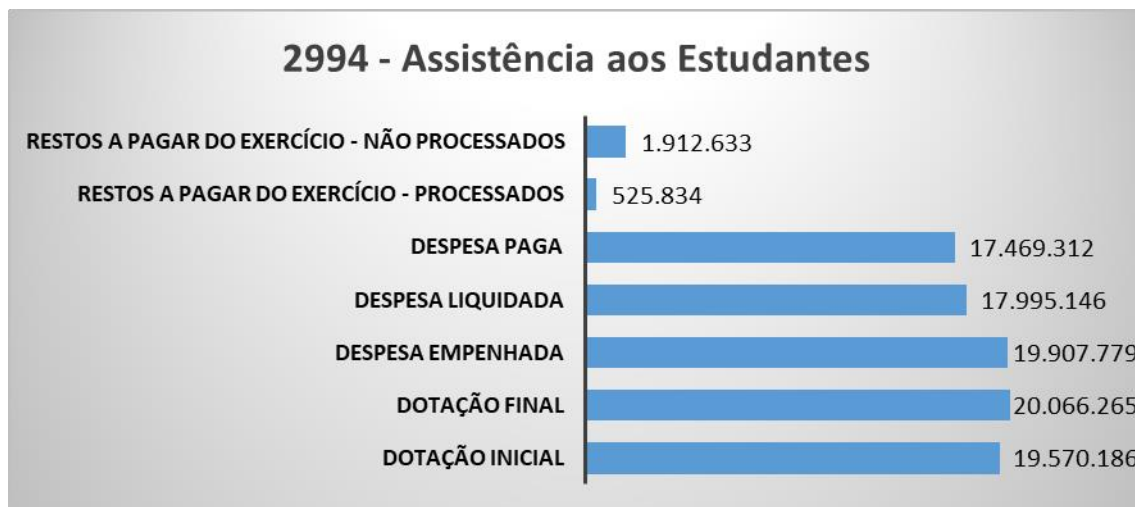
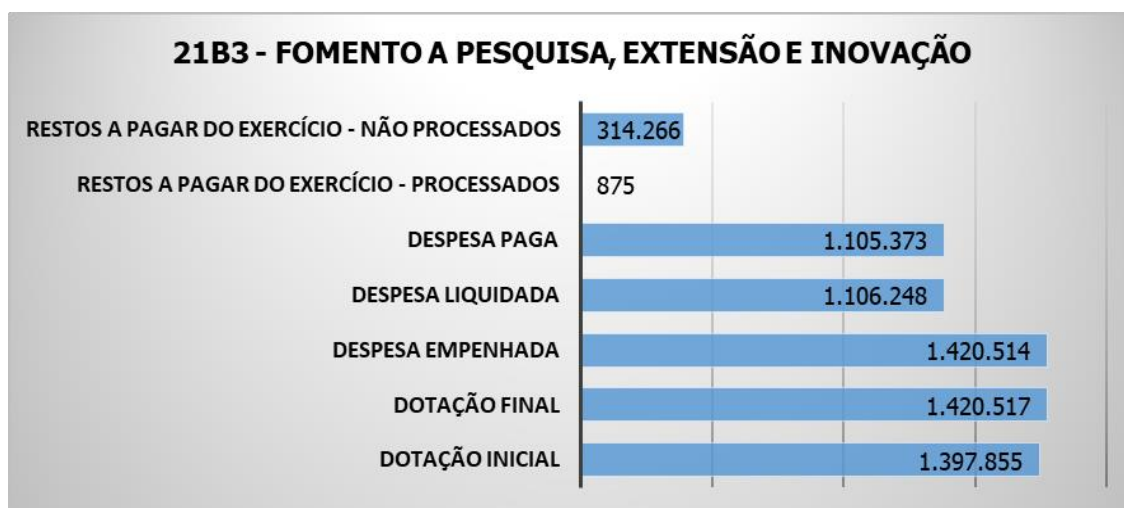


Gráfico 2.4 - Quadro Demonstrativo Programa Finalístico - 21B3 – Fomento às Ações de Ensino, Pesquisa, Extensão e Inovação na Educação Profissional e Tecnológica:



Análise crítica sobre a execução física e financeira das ações da lei orçamentária anual de responsabilidade da unidade:

A Lei nº. 14.802, de 10 de janeiro de 2024, institui o Plano Plurianual da União para o período de 2024-2027, refletindo as políticas públicas e orientando a atuação governamental por meio de Programas Temáticos e de Gestão, Manutenção e Serviços ao Estado.

O Programa Temático desenvolvido pelo Instituto Federal da Paraíba é o 5112 – Educação Profissional e Tecnológica que Transforma, vinculado ao objetivo 1302 que apresenta a seguinte descrição: “Ampliar a qualidade dos ensinos médio, técnico e superior, preparando cidadãos e cidadãs para lidar com os desafios profissionais e éticos em um mundo em intensa transformação tecnológica.”

O Programa 5112 é composto pelas ações orçamentárias, 20RL – Funcionamento das Instituições da Rede Federal de Educação Profissional, Científica e Tecnológica, 2994 - Assistência aos

Estudantes das Instituições Federais de Educação Profissional e Tecnológica e 20RG – Reestruturação e Modernização das Instituições da Rede Federal de Educação Profissional, Científica e Tecnológica, cuja as despesas estão alocadas na esfera fiscal, nos grupos de natureza da despesa 3 - Outras Despesas Correntes e 4 – Investimento.

Considerando o processo orçamentário no exercício 2024, destacamos a recomposição das programações estabelecidas na Lei nº 14.822, de 22 de janeiro de 2024 - Lei Orçamentária Anual de 2024, direcionadas as ações voltadas para as despesas discricionárias, RP 2, no patamar de 12,00 %, que permitiu a execução de diversos projetos institucionais.

Porém, a dotação proposta não é reajustada para acompanhar o nível de crescimento de matrículas para o período, portanto, há escassez de recursos para expandir a atuação do IFPB.

Para adequar a programação orçamentária estabelecida na LOA 2024 as necessidades institucionais foram realizadas diversas alterações orçamentárias no Sistema SIOP, todas atendidas pela SOF/ME.

Na ação 20RG – Reestruturação e Modernização das IRFEPCT, tivemos um acréscimo de emendas parlamentares individuais e bancada, totalizando R\$ 16.629.635,00 empenhados no final do exercício. Seu produto, atingiu o realizado de 14 projetos viabilizados.

Com relação ao produto, a ação orçamentária 20RL - Funcionamento das IFEPCT ultrapassou a meta física prevista do seu produto que é o estudante matriculado, alcançou o patamar de 33.906. Seus recursos foram utilizados para a manutenção dos equipamentos institucionais, aquisição de materiais, cobertura dos contratos vigentes e dentre outras atividades.

Já a ação 21B3 – Fomento ao Ensino, Pesquisa e Extensão financiou projetos de extensão tecnológica, pesquisa aplicada, empreendedorismo e inovação em diversas áreas de atuação da Instituição, apresentando um produto final de 28 projetos apoiados.

Para encerrar o quadro de ações, temos a 2994 - Assistência ao Educando das IFEPCT, que apresenta como produto, benefício concedido, no grupo de natureza da despesa 3 – Outras Despesas Correntes. Vinculados a esta ação, temos três planos orçamentários, o 0001 - Auxílio Financeiro de Assistência Estudantil, para pagamento de auxílio financeiro diretamente aos estudantes, com produto intermediário, bolsa concedida, o 0000 - Assistência aos Estudantes das Instituições Federais de Educação Profissional e Tecnológica - Despesas Diversas, para enquadramento das demais despesas, e o 0006 - Contratação para atendimento a pessoas com deficiência, para a contratação de profissional especializado em atendimento a estudantes com deficiência, cujo o produto é projeto apoiado.

Com a projeção inicial de conceder 9.434 benefícios, após análises nos editais e enquadramento orçamentário, foram realizados 13.780, dos quais 13.780, ficaram para pagamento de bolsas diretamente aos estudantes, como também foram viabilizados 21 projetos com atendimentos as pessoas com deficiência.

Embora a dotação proposta tenha recebido uma recomposição no exercício de 2024, ainda não é reajustada para acompanhar o nível de crescimento de matrículas para o período, portanto, há escassez

de recursos para atender a demanda crescente da política de assistência ao estudante no IFPB. Diante dessa realidade, para executar as políticas assistenciais são publicados editais priorizando o público mais carente.

Porém, mesmo com o cenário adverso, o IFPB atingiu o patamar de 99% de execução orçamentária considerando as despesas discricionárias no exercício 2024.

3. Informações sobre a realização das receitas:

3.1. Quadro sobre a realização das receitas:

Fonte Recursos Detalhada		Órgão UGE		26417	
				INST.FED.DE EDUC.,CIENC.E TEC.DA PARAIBA	
		Natureza Receita		TOTAL PREVISTO EM 2024 (SOF/ME)	TOTAL ARRECADADO EM 2024
150026417	REC.DIRET.ARREC.-IFPB	13110111	ALUGUEIS E ARRENDAMENTOS - PRINCIPAL	104.053,00	111.026,48
150026417	REC.DIRET.ARREC.-IFPB	13110201	CONC/PERM/AUT/CESSAO DIR.USO IMOV.PUB-PRINC.	1.843,00	13.832,76
150026417	REC.DIRET.ARREC.-IFPB	14110101	RECEITA AGROPECUÁRIA-PRINCIPAL	0,00	0,00
150026417	REC.DIRET.ARREC.-IFPB	15110101	RECEITA INDUSTRIAL-PRINCIPAL	0,00	0,00
150026417	REC.DIRET.ARREC.-IFPB	16110101	SERV.ADMINISTRAT.E COMERCIAIS GERAIS-PRINC.	4.485,00	9.460,54
150026417	REC.DIRET.ARREC.-IFPB	16110201	INSCR.EM CONCURSOS E PROC.SELETIVOS-PRINCIPAL	75.017,00	62.300,00
150026417	REC.DIRET.ARREC.-IFPB	19110901	MULTAS E JUROS PREVISTOS EM CONTRATOS-PRINC.	0,00	14.897,90
150026417	REC.DIRET.ARREC.-IFPB	19210101	INDEN. P/DANOS CAUSADOS AO PATR.PUB.-PRINC.	0,00	0,00
TOTAL				185.398,00	211.517,68

Fonte: Tesouro Gerencial, Data da Extração: 28/01/2025

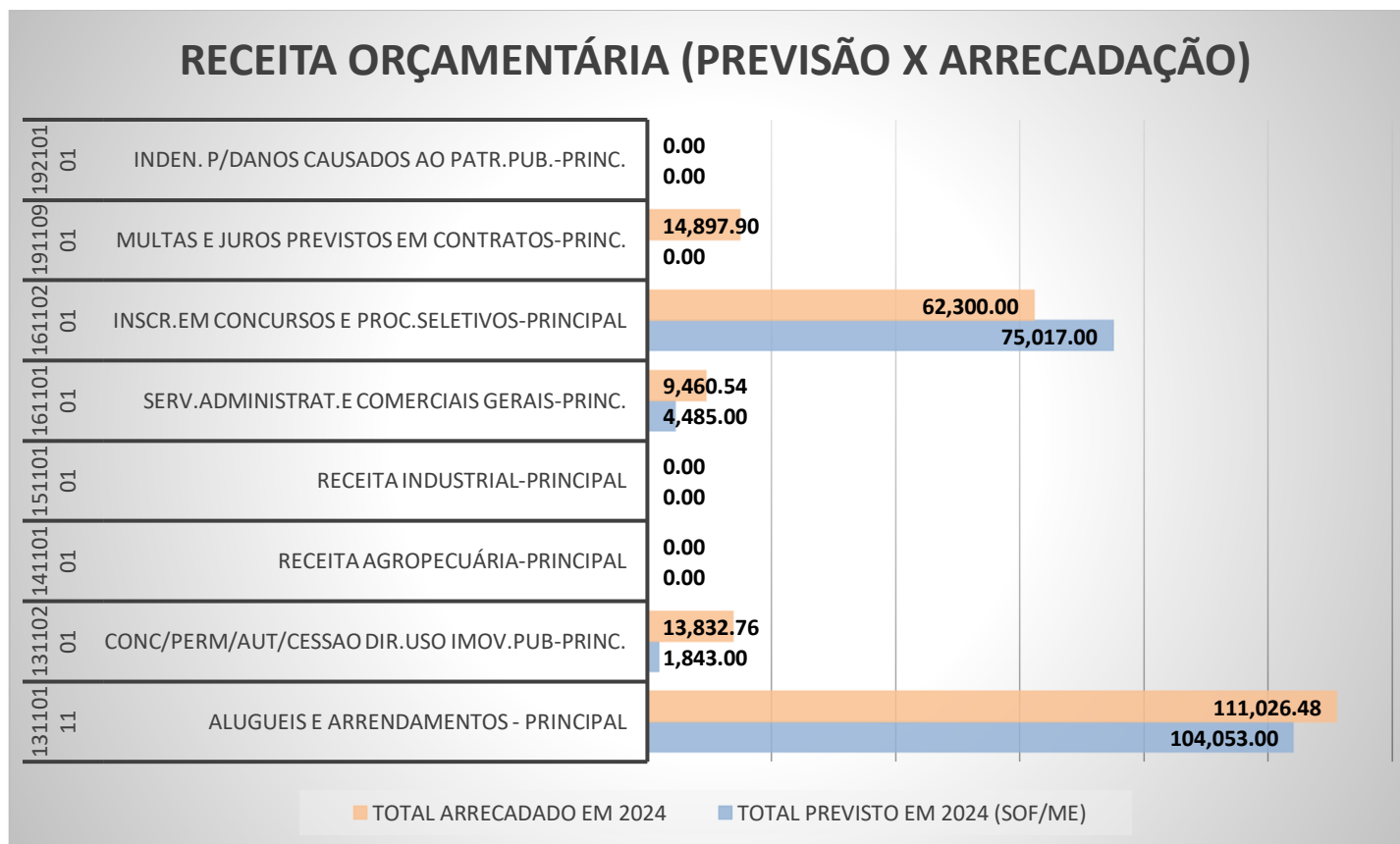


Gráfico 3.1 - Quadro Comparativo - Receita Orçamentária (Previsão x Arrecadação)

Análise crítica sobre a realização da receita:

A receita orçamentária se origina da arrecadação de todas as Unidades Gestoras que compõem o Instituto, por intermédio de aluguéis e arrendamentos, serviços administrativos e comerciais, taxas de inscrições de concursos e processos seletivos, serviços de tecnologia da informação, dentre outras naturezas, cuja principal fonte de recursos é a 50 - recursos não-financeiros diretamente arrecadados.

A previsão de realização da receita própria do IFPB, para o exercício de 2024, foi de R\$ **185.398,00**, conforme dados dos Sistemas SIMEC/SIOP/SIAFI, porém tivemos um excesso da arrecadação no referido exercício, levando em consideração os valores previstos, cujo montante arrecadado foi de R\$ **211.517,68**, um acréscimo no percentual de 14,09%.

Considerando a projeção da SOF/ME, nossa principal natureza de receita que é a inscrição em concursos e processos seletivos, teve uma frustração de arrecadação em torno de 16,95%, ocasionada pela não realização do concurso público para a contratação de servidores técnicos-administrativos e docentes.

As demais receitas orçamentárias obtiveram um crescimento de arrecadação no exercício, principalmente, aluguéis e arrendamentos.

4. Visão gerencial dos instrumentos de transferência e dos montantes transferidos:

4.1. Quadro resumo dos instrumentos celebrados e dos montantes transferidos nos últimos três exercícios:

Unidade concedente ou contratante						
Nome:	Reitoria IFPB					
Modalidade	Quantidade de instrumentos celebrados			Montantes repassados no exercício (em R\$ 1,00)		
	2024	2023	2022	2024	2023	2022
Convênio	-	-	-			-
Contrato de repasse	-	-	-			-
Termo de Execução Descentralizada	-	-	1	-	-	58.648,00
Totais	0	0	1	-	-	58.648,00

Fonte: Diretoria de Orçamento- Reitoria/IFPB.

Visão gerencial da prestação de contas dos recursos pelos recebedores:

4.2. Quadro resumo da prestação de contas sobre transferências concedidas pela UJ nas modalidades de convênio, contratos de repasse e instrumentos congêneres:

Unidade Concedente					
Nome:					
Exercício da Prestação das Contas	Quantitativos e montante repassados		Instrumentos (Quantidade e Montante Repassado)		
			Convênios	Contratos de repasse	de ...
Exercício do relatório de gestão	Contas Prestadas	Quantidade	-	-	-
		Montante Repassado	-	-	-
	Contas NÃO Prestadas	Quantidade	-	-	-
		Montante Repassado	-	-	-
Exercícios anteriores	Contas NÃO Prestadas	Quantidade	-	-	-
		Montante Repassado	-	-	-
Fonte:					

Visão gerencial da análise das contas prestadas:

4.3. Quadro da situação da análise das contas prestadas no exercício de referência do relatório de gestão:

Unidade Concedente ou Contratante			
Nome:			
Contas apresentadas ao repassador no exercício de referência do relatório de gestão	Instrumentos		
	Convênios	Contratos de repasse	de ...

Contas analisadas	Quantidade aprovada	-	-	-
	Quantidade reprovada	-	-	-
	Quantidade de TCE instauradas	-	-	-
	Montante repassado (R\$)	-	-	-
Contas NÃO analisadas	Quantidade	-	-	-
	Montante repassado (R\$)	-	-	-
Fonte:				

4.4. Perfil dos atrasos na análise das contas prestadas por recebedores de recursos:

Unidade Concedente ou Contratante					
Nome:					
Instrumentos da transferência	Quantidade de dias de atraso na análise das contas				
	Até 30 dias	De 31 a 60 dias	De 61 a 90 dias	De 91 a 120 dias	Mais de 120 dias
Convênios	-	-	-	-	-
Contratos de repasse	-	-	-	-	-
...	-	-	-	-	-
...	-	-	-	-	-

Análise crítica sobre instrumentos celebrados:

O Instituto Federal da Paraíba possuía apenas um Termo de Execução Descentralizada – TED nº. 11/2019 em vigência no exercício de 2022. O referido Termo objetivou proporcionar capacitação dos servidores do Instituto através da oferta de vagas no Mestrado Profissional em Políticas Públicas, Gestão e Avaliação do Ensino Superior cuja a vigência encerrou em dezembro/2023.

Os recursos orçamentários foram descentralizados através de Nota de Crédito para promotora dos cursos, visando o pagamento das despesas previstas, conforme cronograma de desembolso apresentado nos Termos.

Esclarecemos que os processos seletivos foram realizados de acordo com as diretrizes apresentadas nos editais de seleção regidos pelas normas das Instituições onde os cursos estão vinculados, como também as regras estabelecidas nos Termos.

5. Informações sobre ações de publicidade e propaganda:**5. 1 Quadro das despesas com publicidade:**

Publicidade	Programa/Ação orçamentária	Valores empenhados	Valores pagos
Institucional			
Legal	5112 - Educação Profissional e Tecnológica que Transforma 20RL - Funcionamento da Instituições Federais de Educação Profissional e Tecnológica		
Mercadológica			
Utilidade pública			

Fonte: Tesouro Gerencial.

Análise crítica sobre as despesas com publicidade:

Não houve ocorrência de execução orçamentária relacionada a despesa com publicidade legal, esta executada na própria administração pública e referente a cumprimento de normas relativas a formalidades contratuais.